

REPUBLIQUE DU SENEGAL

Un Peuple – Un But – Une Foi

-----  
**MINISTRE DE L'ECONOMIE  
DES FINANCES ET DU PLAN**

-----  
**DIRECTION DES ASSURANCES**

-----  
**Boulevard de l'Est x Rue de Fatick  
B.P. : 21147  
DAKAR - PONTY**

## **RAPPORT SUR LES INTERMEDIAIRES D'ASSURANCES EXERCICE 2014**



# Table des matières

<b>PREMIERE PARTIE LES ACTIVITES DE L'ANNEE 2014</b> .....	3
I – L'AGREMENT DES COURTIERES .....	4
II – LA CARTE PROFESSIONNELLE .....	5
III – LES BUREAUX DECENTRALISES .....	6
IV – LES MANDATAIRES NON SALARIES .....	6
V – LE CONTROLE DES CABINETS DE COURTAGE .....	7
VI – LES COURTIERES AGREES EN 2014 .....	8
<b>DEUXIEME PARTIE LES STATISTIQUES DES INTERMEDIAIRES D'ASSURANCES</b> .....	9
I – LA PRODUCTION IARD .....	10
A – LA PRODUCTION DES COURTIERES .....	10
B – LA PRODUCTION DES AGENTS GENERAUX .....	35
II – LA PRODUCTION VIE .....	43
<b>ANNEXES</b> .....	51

## **PREMIERE PARTIE LES ACTIVITES DE L'ANNEE 2014**

## **I – L'AGREMENT DES COURTIERS**

Le code des Assurances de la CIMA, dans son article 530 dispose que : « le Ministre chargé des Assurances établit et met à jour une liste des courtiers et la transmet à la Commission Régionale de Contrôle des Assurances, aux compagnies d'assurances et la communique au public par voie de presse ».

En application de cette disposition, la Direction des Assurances établit chaque année une liste qui prend en compte l'ensemble des conditions d'éligibilité à la profession de courtier en assurance définies par le code (conditions de capacité professionnelle, conditions d'honorabilité, conditions financières).

Aussi, la Direction des Assurances exige des courtiers la production d'un quitus fiscal attestant qu'ils se sont acquittés de leurs impôts et taxes.

La liste annuelle des courtiers, publiée au mois de février, consacre en 2014, l'existence de 56 courtiers.

Les 56 courtiers énumérés dans la liste officielle publiée le 13 février 2014 par lettre numéro 02269/MEF/DA du Ministère de l'Economie des Finances et du Plan, comporte les dix nouvelles entités ci-dessous qui ne figuraient pas dans la liste de 2013 : JOOKO Courtage Assurances, Afric Business Intelligence (ABI), Assurances Courtage et Conseils en Assurances (AXIS), le Courtier Solidaire Afrique, Agence Internationale de Conseils et de Courtage en Assurances (AGGICA), Sénégalaise de Courtage et Conseil en Assurances (S2C), Société de Courtage et de Conseils en Assurances (TAWFEKH), Société de Courtage et de Conseil en Assurance (Espace Assurance), ASSURANCETRE WAAJAAL, Société de Courtage d'Assurance « Conseils Info Services Assistance en Assurances » (CISA).

Les cabinets de courtage TERANGA, SOSCAR, SIGMA, et VENUS qui figuraient sur la liste de l'année 2013 ne figurent pas sur celle de l'année 2014.

**La liste des courtiers autorisés à exercer au Sénégal pour l'année 2014 figure à l'annexe 1.**

La liste officielle de l'année 2014 a été publiée dans le journal le soleil n° 13138 du mardi 11 mars 2014 pages 12 et 13.

## **II – LA CARTE PROFESSIONNELLE**

Il est formellement interdit aux sociétés d'assurances de collaborer avec toute personne non habilitée à présenter des opérations d'assurances. Les personnes habilitées sont énumérées aux articles 501 et suivants du code des assurances (circulaire N° 001/CIMA/PDT/2014).

La réglementation de notre espace interdit également toute vente d'assurance par un opérateur qui ne serait pas agréé à cet effet par les autorités compétentes, le Ministre en charge des Assurances après avis de la Commission Régionale de Contrôle des Assurances de la Conférence Interafricaine des Marchés d'Assurance lorsqu'il s'agit d'une société d'assurance, ou le Ministre en charge des Assurances dans le pays de souscription lorsqu'il s'agit d'un courtier en assurance.

Toute violation de ces interdictions exposerait les contrevenants aux sanctions civiles et pénales prévues par les lois et règlements en vigueur.

**« Toute personne physique mentionnée aux 2° et 4° de l'article 501 ainsi que les personnes visées au 4° de l'article 503 doivent produire une carte professionnelle délivrée par le Ministre en charge du secteur des Assurances ».**

En 2014, la Direction des Assurances a délivré 223 nouvelles cartes, renouvelé 150 cartes sur un fichier de 906 cartes.

DESTINATAIRES	Cartes en cours de validité	Cartes renouvelées	Nouvelles cartes	Cartes expirées	Cartes Invalides (1)	TOTAL
COMPAGNIES D'ASSURANCES	237	114	126	114	35	626
COURTIERS	36	36	05	109	94	280
TOTAL	273	150	223	223	129	906

Invalides : décès du titulaire, changement de structure, départ à la retraite, disparition du cabinet ou de la société.

### **III – LES BUREAUX DECENTRALISES**

Le recensement des bureaux décentralisés des compagnies d'assurances et des courtiers fait ressortir un nombre total de 326 bureaux.

	bureaux compagnies	bureaux courtiers	bureaux agents généraux	total
année 2014	285	41	0	326
pourcentage	87 %	13 %	0	100 %

Il ressort de ce tableau que les compagnies d'assurances ont plus de bureaux décentralisés que les courtiers.

Ce recensement concerne les bureaux implantés sur l'ensemble du territoire national.

La liste des bureaux décentralisés des sociétés d'assurances et des courtiers figure à l'annexe 3.

### **IV – LES MANDATAIRES NON SALARIES**

L'article 501 du code des assurances cite les personnes habilitées à présenter les opérations d'assurances. Le dernier alinéa de cet article évoque les personnes physiques non salariées, mandatées et rémunérées à la commission.

L'agrément des mandataires non salariés pour la présentation des opérations d'assurance s'opère par la délivrance d'une carte professionnelle d'assurance.

	Mandataires compagnies	Mandataires courtiers	Mandataires agents généraux	total
année 2014	291	12	0	303
pourcentage	96 %	04 %	0	100 %

En 2014, les compagnies d'assurances ont déclaré à la Direction des Assurances 291 mandataires non salariés, les courtiers 12.

La liste des mandataires non salariés des compagnies d'assurance et des courtiers figure à l'annexe 4.

#### **V – LE CONTROLE DES CABINETS DE COURTAGE**

Pour les cabinets nouvellement agréés, un contrôle est effectué après la clôture du premier exercice pour apprécier le niveau de respect de la réglementation des assurances, le niveau d'organisation administrative et comptable et comparer les résultats obtenus avec le compte prévisionnel détaillé du premier exercice intégré dans le dossier de demande d'agrément.

Outre le contrôle sur pièces, les cabinets suivants ont fait l'objet d'un contrôle sur place en 2014 :

CICAR,  
PRO ASSUR,  
CCAR,  
AXIOM,  
KAPASSUR.

## **VI – LES COURTIERS AGREES EN 2014**

La demande d'agrément doit comporter toutes les pièces prévues à l'article 533 du code et respecter les critères édictés dans le livre cinq dudit code relatif aux courtiers.

Les cinq cabinets de courtage suivants ont été autorisés à exercer le courtage et le conseil en assurance en 2014 :

- La société CONSEILS INFO SERVICES ASSISTANCE EN ASSURANCES SAU (CISA), par arrêté n° 02199/MEF/DA en date du 05 février 2014;
- La société FIDELIA RISK SOLUTION SA, par arrêté n° 04952/MEF/DA en date du 19 mars 2014;
- La société AGENCE CONSEIL INTERNATIONAL SA (ACI), par arrêté n° 07036/MEF/DA en date du 22 avril 2014.
- La société VIP ASSURANCES SA, par arrêté n° 07878/MEF/DA en date du 08 mai 2014.
- La société OUEST AFRICAINE DE COURTAGE SA (OAC), par arrêté n° 012823/MEF/DA en date du 18 août 2014.



**DEUXIEME PARTIE LES STATISTIQUES DES  
INTERMEDIAIRES D'ASSURANCES**

Il convient de préciser que les chiffres concernent les courtiers et les agents généraux.

Les éléments de production de soixante deux (62) courtiers et sept (07) agents généraux ont été recensés à partir des états déposés par les sociétés d'assurances et courtiers d'assurance.

De ces états de production 2014, nous avons procédé au regroupement des primes toutes taxes comprises (PTTC), des primes nettes (PN), des primes nettes et accessoires (PNA) et des commissions. Ces éléments figurent dans les tableaux ci-dessous.

Une distinction a été faite entre les chiffres IARD et VIE.

## **I – LA PRODUCTION IARD**

### **A – LA PRODUCTION DES COURTIERS**

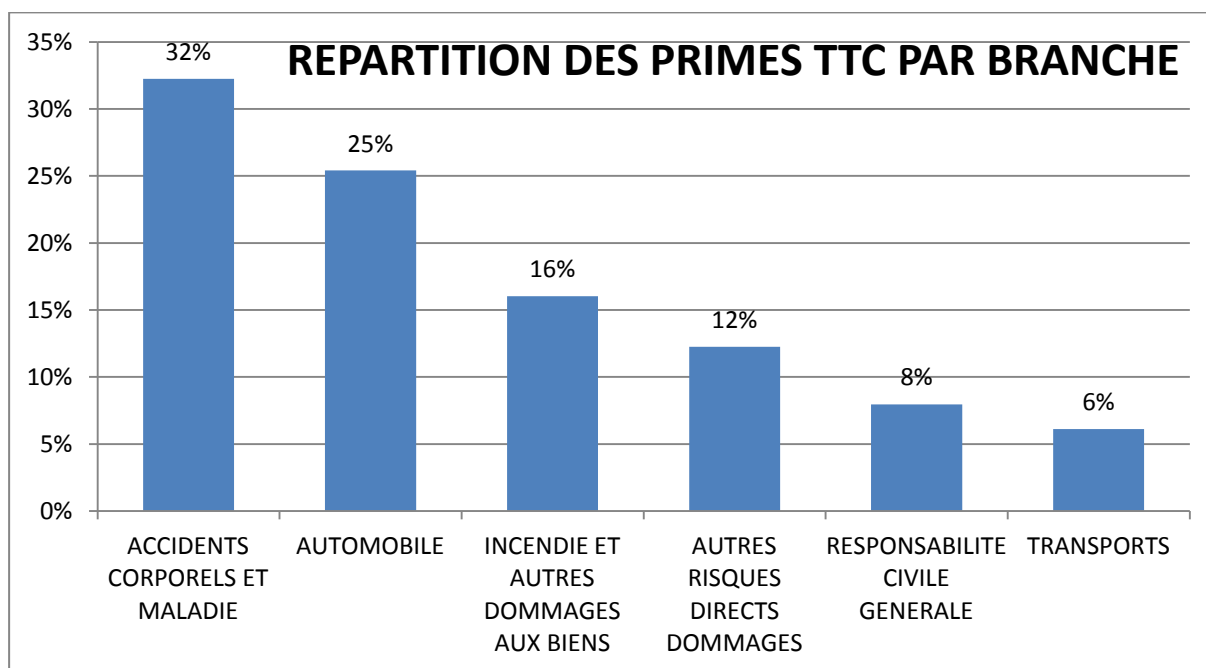
#### **1 – LES CHIFFRES VENTILES PAR BRANCHE**

Les primes TTC ont été regroupées. En ce qui concerne les primes nettes, le traitement a été effectué suivant les catégories de l'article 411 du code CIMA et sur la base de l'état C 1.

**EXERCICE 2014 COURTIERS**

**TABLEAU DES PRIMES TTC PAR BRANCHE**

BRANCHES	MONTANT	%
<b>ACCIDENTS CORPORELS ET MALADIE</b>	<b>10 899 128 682</b>	<b>32,25 %</b>
<b>AUTOMOBILE</b>	<b>8 587 750 420</b>	<b>25,41 %</b>
<b>INCENDIE ET AUTRES DOMMAGES AUX BIENS</b>	<b>5 416 886 962</b>	<b>16,03 %</b>
<b>AUTRES RISQUES DIRECTS DOMMAGES</b>	<b>4 141 126 732</b>	<b>12,25 %</b>
<b>RESPONSABILITE CIVILE GENERALE</b>	<b>2 689 078 494</b>	<b>07,96 %</b>
<b>TRANSPORTS</b>	<b>2 064 294 787</b>	<b>06,10 %</b>
<b>TOTAL</b>	<b>33 798 266 077</b>	<b>100 %</b>



Les primes toutes taxes comprises ont été intégrées en vue de faire apparaître le montant total de primes versées aux compagnies.

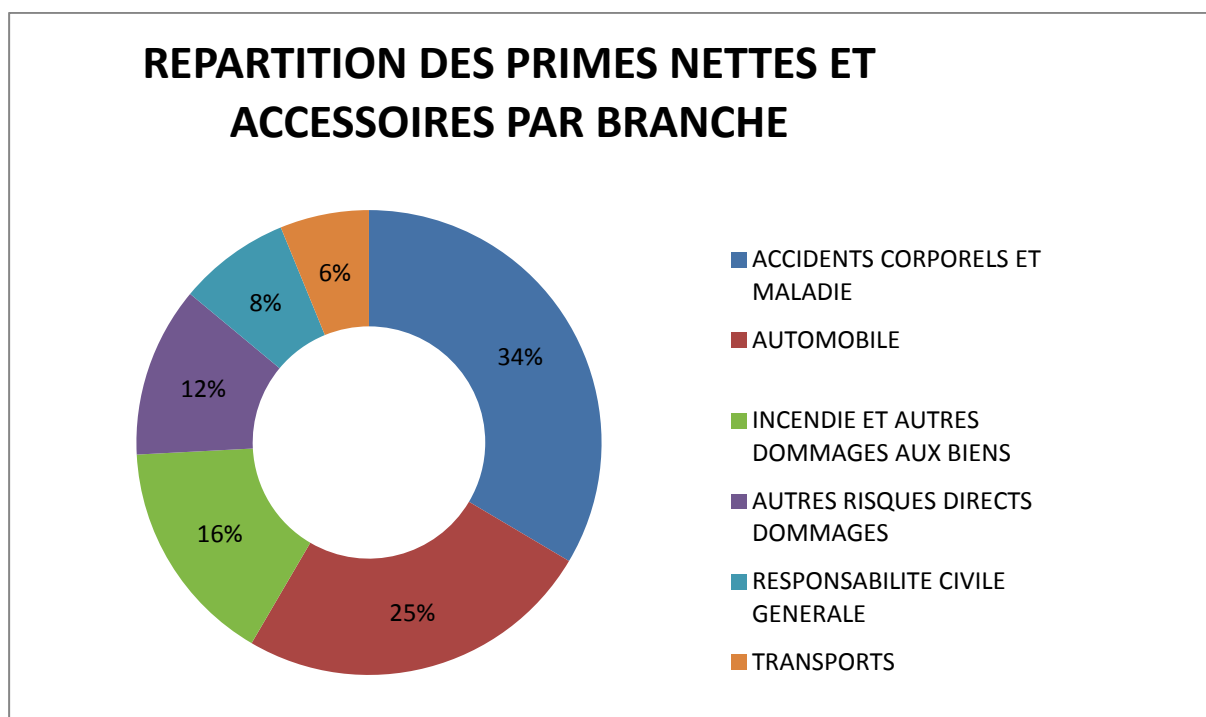
Les courtiers réalisent plus d'affaires au niveau des branches suivantes : accidents corporels et maladie, automobile, incendie et autres dommages aux biens.

Les branches autres risques directs dommages, transports, et responsabilité civile générale affichent une part de marché de 26 %.

La branche accidents corporels et maladie occupe la première place au niveau des Primes Toutes Taxes Comprises avec 32 % devant la branche automobile qui affiche une part de 25 %. La branche incendie et autres dommages aux biens occupe la troisième place avec une part de 16 %.

## TABLEAU DES PRIMES NETTES ET ACCESSOIRES PAR BRANCHE

BRANCHES	MONTANT	%
ACCIDENTS CORPORELS ET MALADIE	10 725 588 763	33,51 %
AUTOMOBILE	7 972 754 709	24,91 %
INCENDIE ET AUTRES DOMMAGES AUX BIENS	5 039 868 501	15,75 %
AUTRES RISQUES DIRECTS DOMMAGES	3 795 850 093	11,86 %
RESPONSABILITE CIVILE GENERALE	2 487 484 060	07,77 %
TRANSPORTS	1 982 129 832	06,20 %
<b>TOTAL</b>	<b>32 003 675 958</b>	<b>100 %</b>



La branche accidents corporels et maladie arrive en première position avec 34 %, suivie de la branche automobile avec 25 % et de la branche incendie et autres dommages aux biens avec 16 %.

Les montants de primes des catégories suivantes ont baissé en valeur relative en 2014 : automobile (2,33 points), incendie et autres dommages aux biens (0,26 point), transports (2,84 points).

Les montants de primes des catégories suivantes ont augmenté en valeur relative en 2014 : accidents corporels et maladie (0,20 point), autres risques directs dommages (2 points), responsabilité civile générale (1,32 point).

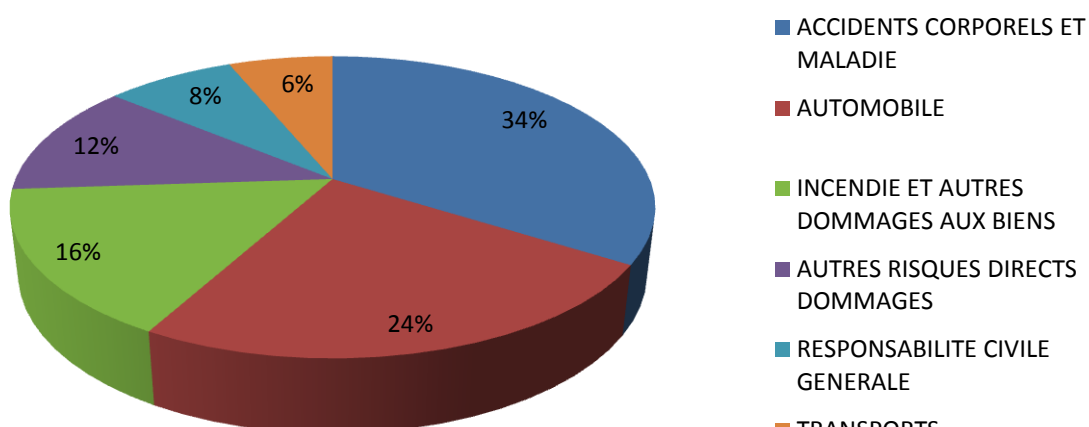
Le montant des primes nettes et accessoires est très important, parce qu'il permet de déterminer le poids du courtage sur le chiffre d'affaires des compagnies d'assurances. Il s'élève à 32 003 675 958 francs CFA en 2014.

Pour rappel, la branche accidents corporels et maladie occupait la première place en 2013, suivie de la branche automobile.

**TABLEAU DES PRIMES NETTES PAR BRANCHE**

<b>BRANCHES</b>	<b>MONTANT</b>	<b>%</b>
<b>ACCIDENTS CORPORELS ET MALADIE</b>	<b>10 667 454 913</b>	<b>33,93 %</b>
<b>AUTOMOBILE</b>	<b>7 585 760 658</b>	<b>24,13 %</b>
<b>INCENDIE ET AUTRES DOMMAGES AUX BIENS</b>	<b>4 991 468 930</b>	<b>15,87 %</b>
<b>AUTRES RISQUES DIRECTS DOMMAGES</b>	<b>3 795 184 123</b>	<b>12,07 %</b>
<b>RESPONSABILITE CIVILE GENERALE</b>	<b>2 438 434 849</b>	<b>07,75 %</b>
<b>TRANSPORTS</b>	<b>1 965 101 905</b>	<b>06,25 %</b>
<b>TOTAL</b>	<b>31 443 405 378</b>	<b>100 %</b>

## REPARTITION DES PRIMES NETTES PAR BRANCHE

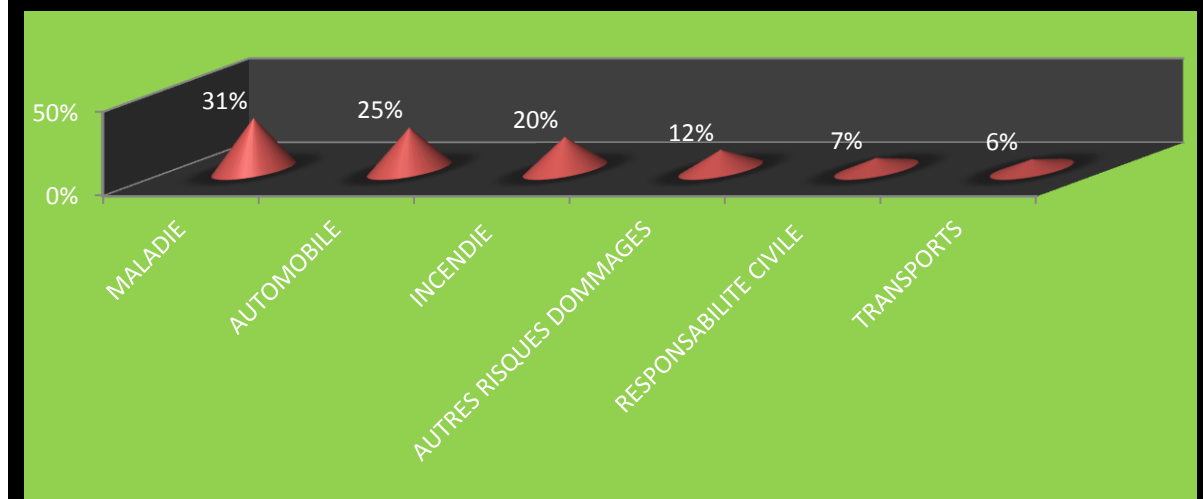


En 2014, les courtiers ont fait une production de 31 443 405 378 francs CFA en primes nettes d'annulations, de taxes et frais accessoires. La branche accidents corporels et maladie occupe la première place (34 %), suivie des branches automobile (24 %) et incendie et autres dommages aux biens (16 %), comme en 2013.

### TABLEAU DES COMMISSIONS PAR BRANCHE

BRANCHES	MONTANT	%
<b>ACCIDENTS CORPORELS ET MALADIE</b>	<b>1 699 528 642</b>	<b>30,79 %</b>
<b>AUTOMOBILE</b>	<b>1 379 961 253</b>	<b>25,00 %</b>
<b>INCENDIE ET AUTRES DOMMAGES AUX BIENS</b>	<b>1 077 354 314</b>	<b>19,52 %</b>
<b>AUTRES RISQUES DIRECTS DOMMAGES</b>	<b>647 068 706</b>	<b>11,72 %</b>
<b>RESPONSABILITE CIVILE GENERALE</b>	<b>379 693 137</b>	<b>06,87 %</b>
<b>TRANSPORTS</b>	<b>336 961 519</b>	<b>06,10 %</b>
<b>TOTAL</b>	<b>5 520 567 571</b>	<b>100 %</b>

## TABLEAU DES COMMISSIONS PAR BRANCHE



La branche accidents corporels et maladie occupe la première place suivie de la branche automobile.

Le montant des commissions des courtiers a atteint 5,520 milliards de francs CFA en 2014. Ce montant a connu une hausse en valeur absolue de 327 millions de francs CFA par rapport à 2013.

Cette hausse est due à l'augmentation des commissions payées au niveau des branches accidents corporels et maladie, automobile, et autres risques directs dommages.

Les branches suivantes ont enregistré une baisse du montant des commissions encaissées en 2014 : incendie et autres dommages aux biens (144 millions), responsabilité civile générale (17 millions) et transports (23 millions).



**TABLEAU DE SYNTHESE**

BRANCHES	PRIMES NETTES PAR BRANCHES		PRIMES NETTES ET ACC PAR BRANCHE		PRIMES TTC PAR BRANCHE		COMMISSIONS PAR BRANCHE	
	MONTANT	%	MONTANT	%	MONTANT	%	MONTANT	%
<b>ACC CORP ET MAL</b>	10 667 454 913	34	10 725 588 763	33	10 899 128 682	32	1 699 528 642	30
<b>AUTOMOBILE</b>	7 585 760 658	24	7 972 754 709	25	8 587 750 420	26	1 379 961 253	25
<b>INCENDIE</b>	4 991 468 930	16	5 039 868 501	16	5 416 886 962	16	1 077 354 314	20
<b>AUTRES RDD</b>	3 795 184 123	12	3 795 850 093	12	4 141 126 732	12	647 068 706	12
<b>RC</b>	2 438 434 849	08	2 487 484 060	08	2 689 078 494	08	379 693 137	07
<b>TP</b>	1 965 101 905	06	1 982 129 832	06	2 064 294 787	06	336 961 519	06
<b>TOTAL</b>	<b>31 443 405 378</b>	<b>100</b>	<b>32 003 675 958</b>	<b>100</b>	<b>33 798 266 077</b>	<b>100</b>	<b>5 520 567 571</b>	<b>100</b>

RATIOS PRIMES NETTES ET ACCESSOIRES COURTIERS SUR PRIMES NETTES ET ACCESSOIRES COMPAGNIES EN F CFA			
BRANCHES	COMPAGNIES	COURTIERS	%
ACCIDENTS CORPORELS ET MALADIE	18 159 436 977	10 725 588 763	59 %
AUTOMOBILE	26 533 035 862	7 972 754 709	30 %
INCENDIE ET AUTRES DOMMAGES AUX BIENS	12 653 691 474	5 039 868 501	40 %
AUTRES RISQUES DIRECTS DOMMAGES	5 036 762 060	3 795 850 093	75 %
RESPONSABILITE CIVILE GENERALE	2 962 198 850	2 487 484 060	84 %
TRANSPORTS	8 191 341 261	1 982 129 832	24 %
ACCEPTATIONS DOMMAGES	773 246 187	0	%
<b>TOTAL</b>	<b>74 309 712 671</b>	<b>32 003 675 958</b>	<b>43 %</b>

Le montant de la production des courtiers, en termes de primes nettes et accessoires, rapporté au montant des primes nettes et accessoires des compagnies, relevé au niveau de l'état C 1 des entreprises dommages permet de déterminer le poids du courtage par branche et sur l'ensemble de la production des compagnies.

Les branches autres risques directs dommages (21 %), responsabilité civile générale (16 %) ont connu une hausse en valeur relative en 2014. Les branches suivantes affichent une baisse en valeur relative : transports (04 %), automobile (01 %), incendie (01 %). La branche accident corporels et maladie affiche le même taux qu'en 2013, soit (59 %).

Les courtiers apportent en 2014, **43 %** du chiffre d'affaires des compagnies d'assurances dommages. Soit une hausse de 3 % par rapport à l'année 2013.

Cette hausse est due essentiellement à l'augmentation de 3 501 millions de la production au niveau des primes nettes et accessoires.

<b>RATIOS COMMISSIONS COURTIERES SUR PRIMES NETTES COURTIERES ANNEE 2014</b>			
<b>BRANCHES</b>	<b>PRIMES NETTES</b>	<b>COMMISSIONS</b>	<b>%</b>
<b>ACCIDENTS CORPORELS ET MALADIE</b>	<b>10 667 454 913</b>	<b>1 699 528 642</b>	<b>16 %</b>
<b>AUTOMOBILE</b>	<b>7 585 760 658</b>	<b>1 379 961 253</b>	<b>18 %</b>
<b>INCENDIE ET AUTRES DOMMAGES AUX BIENS</b>	<b>4 991 468 930</b>	<b>1 077 354 314</b>	<b>22 %</b>
<b>AUTRES RISQUES DIRECTS DOMMAGES</b>	<b>3 795 184 123</b>	<b>647 068 706</b>	<b>17 %</b>
<b>RESPONSABILITE CIVILE GENERALE</b>	<b>2 438 434 849</b>	<b>379 693 137</b>	<b>16 %</b>
<b>TRANSPORTS</b>	<b>1 965 101 905</b>	<b>336 961 519</b>	<b>17 %</b>
<b>TOTAL</b>	<b>31 443 405 378</b>	<b>5 520 567 571</b>	<b>18 %</b>

**RATIOS COMMISSIONS COURTIERES SUR PRIMES NETTES COURTIERES**

BRANCHES	2013			2014		
	PRIMES NETTES	COMMISSIONS	%	PRIMES NETTES	COMMISSIONS	%
Accidents corporels et Maladie	8 923 815 972	1 380 780 148	15 %	10 667 454 913	1 699 528 642	16 %
Automobile	7 763 438 742	1 375 410 603	18 %	7 585 760 658	1 379 961 253	18 %
Incendie et autres dommages aux biens	4 654 580 238	1 221 572 473	27 %	4 991 468 930	1 077 354 314	22 %
Autres risques directs dommages	2 809 465 778	459 049 202	16 %	3 795 184 123	647 068 706	17 %
Responsabilité civile générale	1 865 787 835	360 130 928	19 %	2 438 434 849	379 693 137	16 %
Transports	2 575 285 761	396 714 027	15 %	1 965 101 905	336 961 519	17 %
<b>Total</b>	<b>28 502 374 326</b>	<b>5 193 657 381</b>	<b>18 %</b>	<b>31 443 405 378</b>	<b>5 520 567 571</b>	<b>18 %</b>

Le montant des commissions des courtiers, rapporté au montant des primes nettes, donne le taux des commissions appliqués aux risques souscrits par les courtiers. Le taux moyen de commissionnement de l'ensemble des affaires souscrites par les courtiers est de 18 % en 2014, comme en 2013.

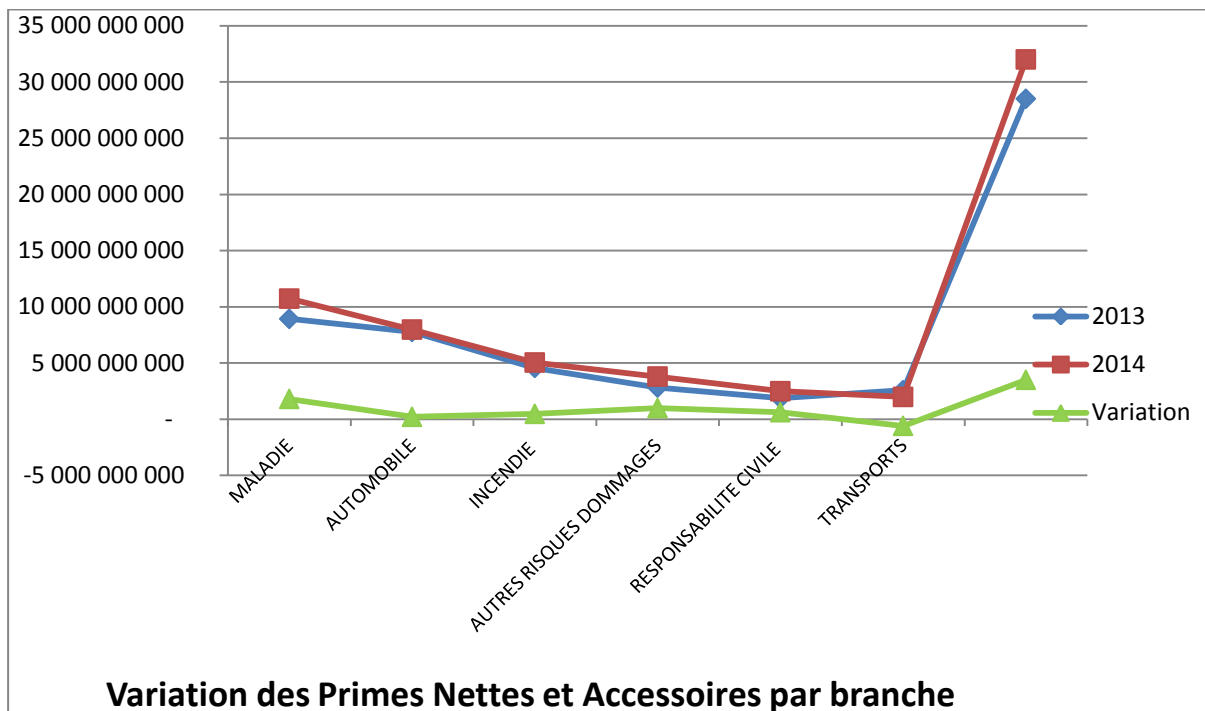
Les branches suivantes ont enregistré une baisse de taux en 2014 : incendie et autres dommages aux biens (5 points), transports (2 points).

Les branches suivantes ont enregistré une hausse d'un point en 2014 : accidents corporels et maladie, autres risques directs dommages, et responsabilité civile générale.

La branche automobile affiche le même taux qu'en 2013, soit (18 %).

Le tableau des primes nettes de taxes et accessoires a été présenté en vue de faire ressortir les commissions appliquées en moyenne par les sociétés d'assurances. Les taux de commission de la circulaire numéro 00253/MEFP/DA du 02 décembre 1996 qui fixe les taux minima et maxima des rémunérations des courtiers sont respectés.

<b>VARIATION DES PRIMES NETTES ET ACCESSOIRES</b>			
<b>BRANCHES</b>	<b>2013</b>	<b>2014</b>	<b>VARIATION EN %</b>
<b>ACCIDENTS CORPORELS ET MALADIE</b>	<b>8 923 815 972</b>	<b>10 725 588 763</b>	<b>20,2 %</b>
<b>AUTOMOBILE</b>	<b>7 763 438 742</b>	<b>7 972 754 709</b>	<b>02,7 %</b>
<b>INCENDIE ET AUTRES DOMMAGES AUX BIENS</b>	<b>4 564 580 238</b>	<b>5 039 868 501</b>	<b>10,4 %</b>
<b>AUTRES RISQUES DIRECTS DOMMAGES</b>	<b>2 809 465 778</b>	<b>3 795 850 093</b>	<b>35,1 %</b>
<b>RESPONSABILITE CIVILE GERERALE</b>	<b>1 865 787 835</b>	<b>2 487 484 060</b>	<b>33,3 %</b>
<b>TRANSPORTS</b>	<b>2 575 285 761</b>	<b>1 982 129 832</b>	<b>-23,0 %</b>
<b>TOTAL</b>	<b>28 502 374 326</b>	<b>32 003 675 958</b>	<b>12,3 %</b>

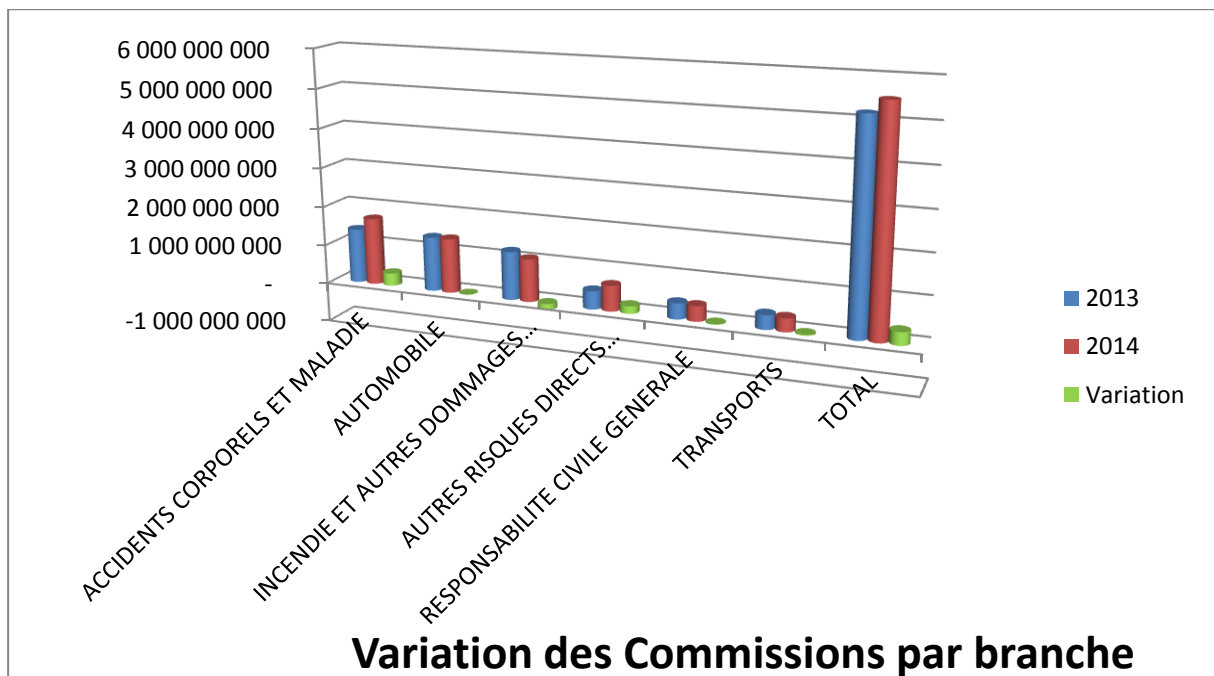


Les primes nettes et accessoires ont connu une hausse de 12 % en valeur relative, en 2014. En valeur absolue, cette hausse est de 3 501 301 632 francs CFA.

Toutes les branches ont connu une hausse de production en 2014, à l'exception de la branche transports qui a enregistré une baisse de 23 %.

En 2013, les primes nettes et accessoires avaient connu une baisse de 7 % en valeur relative.

VARIATION DES COMMISSIONS			
BRANCHES	2013	2014	VARIATION EN %
ACCIDENTS CORPORELS ET MALADIE	1 380 780 148	1 699 528 642	23,1 %
AUTOMOBILE	1 375 410 603	1 379 961 253	00,3 %
INCENDIE ET AUTRES DOMMAGES AUX BIENS	1 221 572 473	1 077 354 314	-11,8 %
AUTRES RISQUES DIRECTS DOMMAGES	459 049 202	647 068 706	41 %
RESPONSABILITE CIVILE GENERALE	396 714 027	379 693 137	-04,3 %
TRANSPORTS	360 130 928	336 961 519	-06,4 %
<b>TOTAL</b>	<b>5 193 657 381</b>	<b>5 520 567 571</b>	<b>06,3 %</b>



En 2014, les commissions payées aux courtiers ont connu une croissance de 06 % en valeur relative et 327 millions de francs CFA en valeur absolue.

Trois branches ont connu une hausse des commissions versées en 2014. Il s'agit des branches : accidents corporels et maladie (23,1 %) automobile (0,3 %) et autres risques directs dommages (41 %).

Les autres branches ont connu une baisse des commissions versées : incendie et autres dommages aux biens (12 %), responsabilité civile générale (4 %) et transports (6 %).

IMPACT DE LA PRODUCTION DES COURTIERS DANS LE CHIFFRE D'AFFAIRES DOMMAGES			
BRANCHES	2013	2014	VARIATION 2014/2013 en pour cent
ACCIDENTS CORPORELS ET MALADIE	59 %	59 %	00 %
AUTOMOBILE	31 %	30 %	-01 %
INCENDIE ET AUTRES DOMMAGES AUX BIENS	41 %	40 %	-01 %
AUTRES RISQUES DIRECTS DOMMAGES	54 %	75 %	21 %
RESPONSABILITE CIVILE GENERALE	68 %	84 %	16 %
TRANSPORTS	28 %	28 %	04 %
ACCEPTATIONS DOMMAGES	00 %	00 %	00 %
TOTAL	40 %	43 %	03 %

Ce tableau est présenté en guise de conclusion à cette première sous partie : les chiffres des courtiers ventilés par branche.

Les informations qui sont contenues dans le tableau montrent qu'en 2014, sur l'ensemble de la production des compagnies d'assurances dommages, les courtiers apportent, **43 %** du chiffre d'affaires.



REPARTITION DES PRIMES NETTES ET ACCESSOIRES PAR TRANCHE  
(EN MILLIONS DE FRANCS CFA)

<b>PRIMES NETTES ET ACCESSOIRES</b>	<b>NOMBRE DE CABINETS</b>	<b>PROPORTIONS</b>	<b>PROPORTIONS CUMULEES</b>
Moins de 50	<b>16</b>	<b>26 %</b>	<b>26 %</b>
[50 - 100]	<b>11</b>	<b>18 %</b>	<b>44 %</b>
[101 - 500]	<b>19</b>	<b>31 %</b>	<b>74 %</b>
[501 - 1 000]	<b>10</b>	<b>16 %</b>	<b>90 %</b>
[1 001 - 2 000]	<b>04</b>	<b>06 %</b>	<b>97 %</b>
[2 001 - 5 000]	<b>01</b>	<b>02 %</b>	<b>98 %</b>
Plus de 5 000	<b>01</b>	<b>02 %</b>	<b>100 %</b>
<b>TOTAL</b>	<b>62</b>	<b>100 %</b>	

La colonne proportions correspond au taux de prime annuelle nette apporté par les cabinets. Ainsi, pour la première ligne, les 16 cabinets, soit 26 % du total, ont un chiffre d'affaires, en termes de primes nettes et accessoires, inférieur à 50 millions. Vingt sept (27) cabinets sur les 62, soit un taux de 44 %, ont une production inférieure à 100 millions de francs CFA de chiffre d'affaires en terme de primes nettes et accessoires.

Quarante six (46) cabinets sur les 62, soit un taux de 74 %, ont une production inférieure à 500 millions de francs CFA en primes annuelles nettes et accessoires.

Cinquante six (56) cabinets apportent 36 % des primes annuelles nettes. Six (6) cabinets apportent 64 % des primes annuelles nettes.

En 2014, la tranche de un milliards à deux milliards en termes de primes nettes et accessoires compte quatre (4) cabinets.

Un cabinet figure dans la tranche de plus de cinq milliards en termes de primes nettes et accessoires.

**REPARTITION DU CHIFFRE D'AFFAIRES DOMMAGE DES COURTIERES PAR  
TRANCHE (COMMISSIONS)  
(EN MILLIONS DE FRANCS CFA)**

<b>CHIFFRE D'AFFAIRES</b>	<b>NOMBRE DE CABINETS</b>	<b>PROPORTIONS</b>	<b>PROPORTIONS CUMULEES</b>
Moins de 10	16	26 %	26 %
10 - 20	11	18 %	44 %
21 - 50	14	23 %	66 %
51 - 100	07	11 %	77 %
101 - 150	08	13 %	90 %
151 - 200	01	02 %	92 %
201 - 250	01	02 %	94 %
251 - 1000	03	05 %	98 %
Plus de 1000	01	02 %	100 %
<b>TOTAL</b>	<b>62</b>	<b>100 %</b>	

Seize (16) cabinets sur 62, soit un taux de 26 %, ont un chiffre d'affaires inférieur à 10 millions de francs Cfa et encaissent 1,7 % des commissions.

Cinquante six (56) cabinets ont un chiffre d'affaires inférieur à 150 millions de francs CFA et encaissent 37,6 % des commissions.

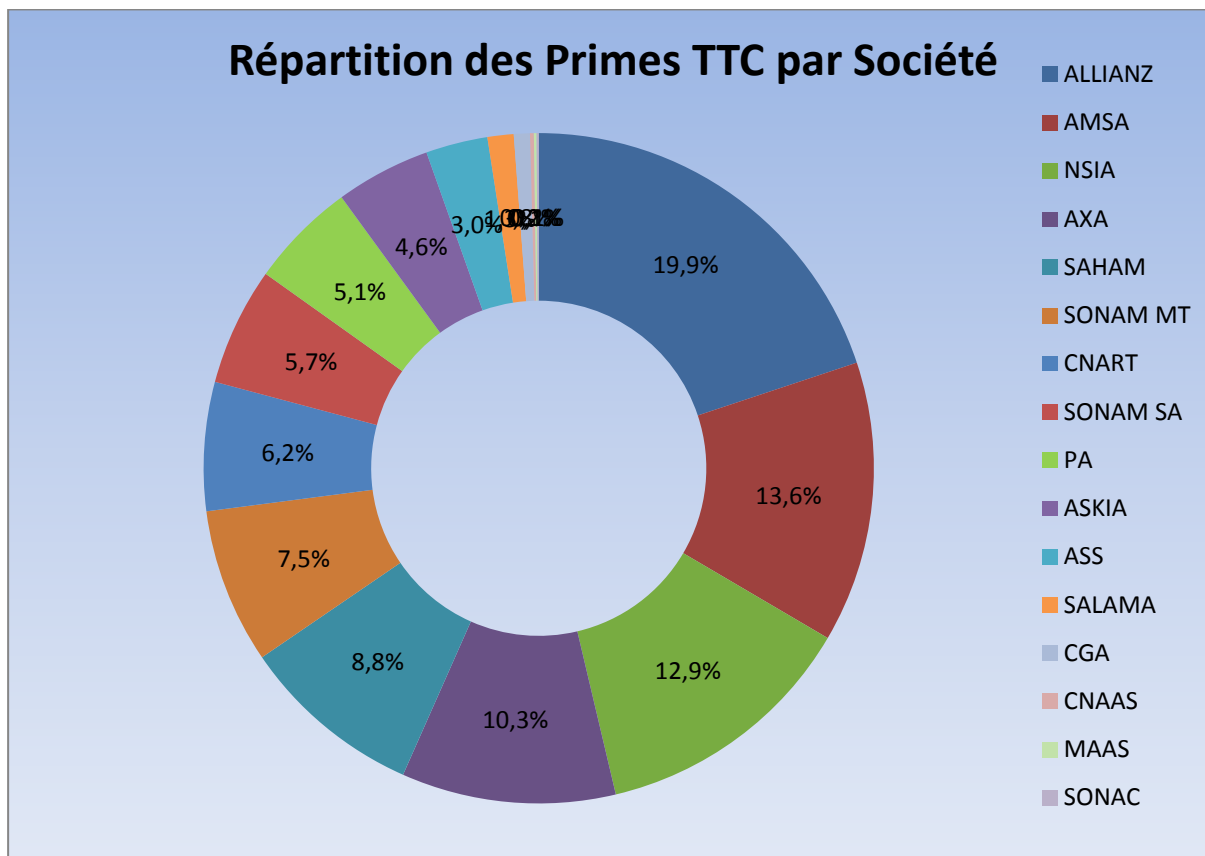
Six (06) cabinets ont un chiffre d'affaires supérieur à 150 millions de francs Cfa et encaissent 62,4 % des commissions.

Le montant moyen de commissions encaissées par cabinet est de 89 millions de francs CFA, soit un taux de 1,6 %.

## 2 – LES CHIFFRES VENTILES PAR SOCIETES

Les chiffres envoyés par les courtiers ont été regroupés par société d'assurances.

SOCIETES	PRIMES NETTES PAR SOCIETE		PRIMES NETTES ET ACC PAR SOCIETE		PRIMES TTC PAR SOCIETE		COMMISSIONS PAR SOCIETE	
	MONTANT	%	MONTANT	%	MONTANT	%	MONTANT	%
ALLIANZ	6 403 869 982	20,4 %	6 508 747 695	20,3 %	6 724 606 163	19,9 %	1 065 565 724	19,3 %
AMSA	4 180 468 457	13,3 %	4 195 491 650	13,1 %	4 582 067 837	13,6 %	754 768 927	13,7 %
NSIA	4 075 620 848	13,0 %	4 118 474 048	12,9 %	4 343 478 780	12,9 %	747 933 602	13,5 %
AXA	3 279 915 070	10,4 %	3 346 497 611	10,5 %	3 491 455 030	10,3 %	573 185 918	10,4 %
SAHAM	2 811 395 240	08,9 %	2 845 250 097	08,9 %	2 983 155 289	08,8 %	552 447 557	10,0 %
SONAM MT	2 468 874 367	07,9 %	2 474 500 384	07,7 %	2 530 688 074	07,5 %	402 382 930	07,3 %
CNART	1 825 462 013	05,8 %	1 900 620 590	05,9 %	2 096 374 489	06,2 %	249 785 262	04,5 %
SONAM SA	1 822 313 642	05,8 %	1 833 295 026	05,7 %	1 925 047 267	05,7 %	336 752 774	06,1 %
PA	1 508 769 297	04,8 %	1 571 528 743	04,9 %	1 737 624 636	05,1 %	291 826 283	05,3 %
ASKIA	1 429 309 861	04,5 %	1 464 891 957	04,6 %	1 546 501 087	04,6 %	236 918 466	04,3 %
ASS	872 848 281	02,8 %	949 539 811	03,0 %	1 008 282 729	03,0 %	159 443 965	02,9 %
SALAMA	400 524 872	01,3 %	415 747 594	01,3 %	426 496 586	01,3 %	86 553 881	01,6 %
CGA	232 661 517	00,7 %	241 733 994	00,8 %	261 479 660	00,8 %	44 647 014	00,8 %
CNAAS	62 251 385	00,2 %	62 251 385	00,2 %	62 251 385	00,2 %	7 432 507	00,1 %
MAAS	44 006 875	00,1 %	44 176 702	00,1 %	44 736 336	00,1 %	7 924 213	00,1 %
SONAC	25 113 671	00,1 %	30 928 671	00,1 %	34 020 729	00,1 %	2 998 548	00,1 %
TOTAL	31 443 405 378	100%	32 003 675 958	100%	33 798 266 077	100%	5 520 567 571	100%



Comme en 2013, la compagnie qui collabore le plus avec les courtiers est ALLIANZ Sénégal Assurances avec un taux de (20 %).

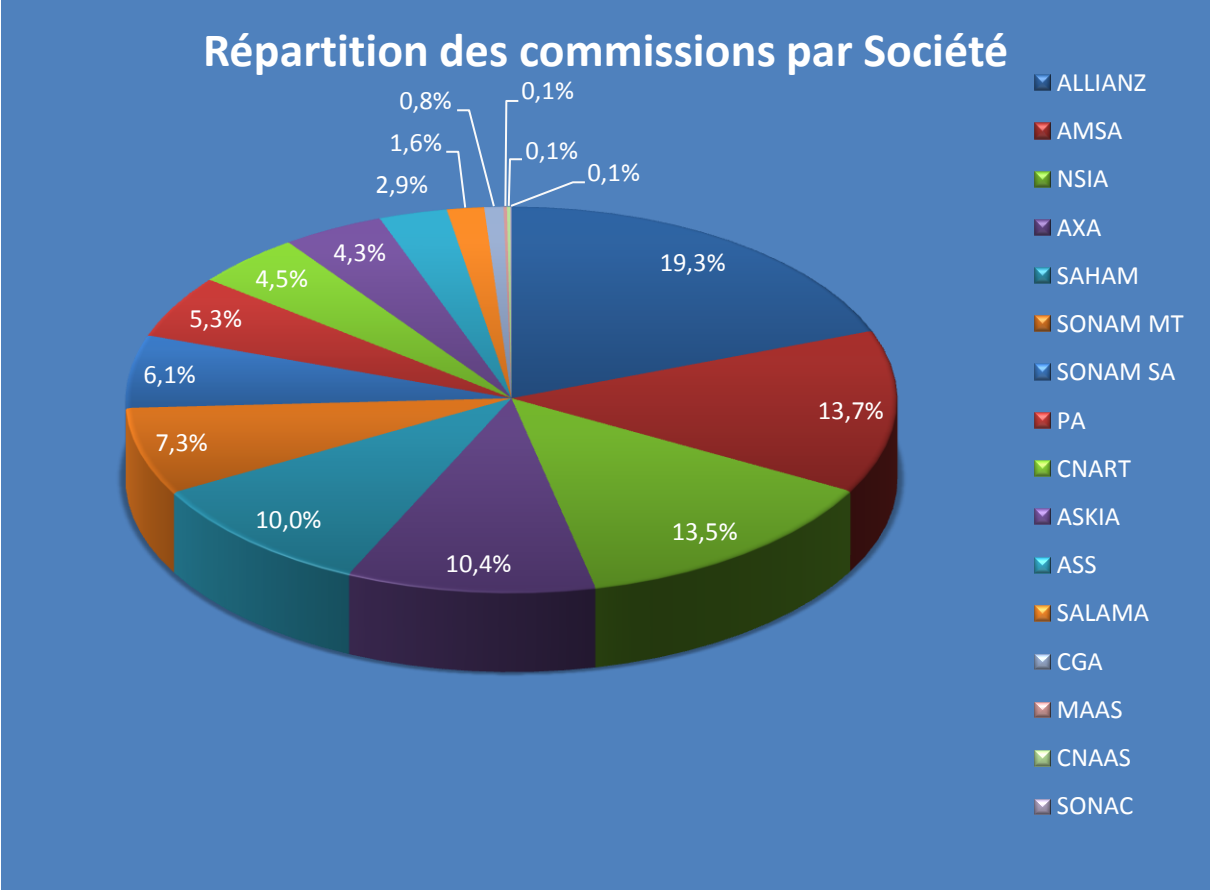
AMSA Assurances occupe la deuxième place (14 %) et NSIA Assurances Sénégal la troisième place (13 %).

NSIA Assurances Sénégal qui occupait la deuxième place en 2013, est passée à la troisième place et AMSA Assurances Sénégal qui occupait la cinquième place est passée à la deuxième place en 2014.

Les productions placées par les courtiers dans les sociétés suivantes : ALLIANZ, AMSA, AXA, SONAM MT, SONAM SA, PA, ASKIA, ASS, CNAAS, MAAS, SONAC ont augmenté en 2014.

En 2014 la production avec les courtiers a baissé pour les sociétés NSIA, SAHAM, CNART, SALAMA, CGA.

Les courtiers apportent plus de la moitié du chiffre d'affaires des compagnies ALLIANZ, AMSA, SONAM MUTUELLE, MAAS.



En ce qui concerne les commissions des courtiers, ALLIANZ Assurances Sénégal occupe encore la première place comme en 2013 avec (19 %), suivie d'AMSA Assurances Sénégal (14 %) et de NSIA Assurances Sénégal (13 %).

**REPARTITION DES PRIMES NETTES ET ACCESSOIRES PRODUITES  
PAR LES COURTIERIS PAR SOCIETES**

<b>SOCIETES</b>	<b>2013</b>	<b>2014</b>
ALLIANZ SENEGAL ASSURANCES	19,6 %	20,3 %
AMSA ASSURANCES SENEGAL	08,1 %	13,1 %
NSIA SENEGAL	16,9 %	12,9 %
AXA ASSURANCES SENEGAL	09,6 %	10,5 %
SAHAM ASSURANCES	10,65 %	08,9 %
SOCIETE NATIONALE D'ASSURANCES MUTUELLE	07,7 %	07,7 %
CNART ASSURANCES	07,2 %	05,9 %
SONAM ASSURANCES SA	05,2 %	05,7 %
PREVOYANCE ASSURANCES	05,0 %	04,9 %
ASKIA ASSURANCES	04,3 %	04,6 %
ASSURANCE LA SECURITE SENEGALAISE	02,1 %	03,0 %
SALAMA ASSURANCES	01,7 %	01,3 %
COMPAGNIE GENERALE D'ASSURANCES	01,1 %	00,8 %
MUTUELLE D'ASSURANCES AGRICOLE DU SENEGAL	00,18 %	00,2 %
COMPAGNIE NATIONALE D'ASSURANCE AGRICOLE DU SENEGAL	00,01 %	00,1 %
SONAC	00,00 %	00,1 %
<b>TOTAL</b>	<b>100 %</b>	<b>100 %</b>

**IMPACT DE LA PRODUCTION DES COURTIERS  
DANS LES EMISSIONS NETTES D'ANNULATIONS DES COMPAGNIES**

<b>SOCIETES</b>	<b>PRIMES NETTES SOCIETES</b>	<b>PRIMES NETTES COURTIERS</b>	<b>POURCENTAGE</b>
<b>ALLIANZ</b>	<b>9 482 437 291</b>	<b>6 508 747 695</b>	<b>69 %</b>
<b>AMSA</b>	<b>5 660 947 915</b>	<b>4 195 491 650</b>	<b>74 %</b>
<b>NSIA</b>	<b>9 254 053 595</b>	<b>4 118 474 048</b>	<b>45 %</b>
<b>AXA</b>	<b>10 922 067 166</b>	<b>3 346 497 611</b>	<b>31 %</b>
<b>SAHAM</b>	<b>6 617 101 097</b>	<b>2 845 250 097</b>	<b>43 %</b>
<b>SONAM MT</b>	<b>3 248 025 565</b>	<b>2 474 500 384</b>	<b>76 %</b>
<b>CNART</b>	<b>5 603 097 389</b>	<b>1 900 620 590</b>	<b>34 %</b>
<b>SONAM SA</b>	<b>4 199 582 971</b>	<b>1 833 295 026</b>	<b>44 %</b>
<b>PA</b>	<b>5 522 198 203</b>	<b>1 571 528 743</b>	<b>28 %</b>
<b>ASKIA</b>	<b>4 146 192 373</b>	<b>1 464 891 957</b>	<b>35 %</b>
<b>ASS</b>	<b>3 582 045 160</b>	<b>949 539 811</b>	<b>27 %</b>
<b>SALAMA</b>	<b>1 808 903 448</b>	<b>415 747 594</b>	<b>23 %</b>
<b>CGA</b>	<b>2 920 414 693</b>	<b>241 733 994</b>	<b>08 %</b>
<b>CNAAS</b>	<b>351 123 037</b>	<b>62 251 385</b>	<b>18 %</b>
<b>MAAS</b>	<b>54 721 410</b>	<b>44 176 702</b>	<b>81 %</b>
<b>SONAC</b>	<b>936 801 358</b>	<b>30 928 671</b>	<b>03 %</b>
<b>TOTAL</b>	<b>74 309 712 671</b>	<b>32 003 675 958</b>	<b>43 %</b>

## TABLEAUX DE SYNTHÈSE COURTIERS

### 1. LES PRIMES TOUTES TAXES COMPRIS (PTTC)

ANNEES	PRIMES TTC	VARIATION (N+1/N)
<b>2003</b>	<b>24 121 244 087</b>	
<b>2004</b>	<b>23 850 280 002</b>	<b>-01 %</b>
<b>2005</b>	<b>26 065 621 523</b>	<b>09 %</b>
<b>2006</b>	<b>25 284 555 816</b>	<b>- 03 %</b>
<b>2007</b>	<b>28 982 122 573</b>	<b>15 %</b>
<b>2008</b>	<b>30 187 127 773</b>	<b>04 %</b>
<b>2009</b>	<b>30 306 731 056</b>	<b>0,4 %</b>
<b>2010</b>	<b>29 436 304 387</b>	<b>-03 %</b>
<b>2011</b>	<b>28 502 975 143</b>	<b>-03 %</b>
<b>2012</b>	<b>32 276 996 086</b>	<b>13 %</b>
<b>2013</b>	<b>30 385 730 288</b>	<b>-06 %</b>
<b>2014</b>	<b>33 798 266 077</b>	<b>11 %</b>

### 2. LES PRIMES NETTES ET ACCESSOIRES (PNA)

ANNEES	PRIMES NETTES ET ACCESSOIRES	VARIATION (N+1/N)
<b>2003</b>	<b>22 619 023 940</b>	
<b>2004</b>	<b>21 767 365 253</b>	<b>- 04 %</b>
<b>2005</b>	<b>23 984 911 820</b>	<b>10 %</b>
<b>2006</b>	<b>23 366 056 446</b>	<b>- 03 %</b>
<b>2007</b>	<b>26 566 077 519</b>	<b>14 %</b>
<b>2008</b>	<b>27 966 147 392</b>	<b>05 %</b>
<b>2009</b>	<b>28 295 858 390</b>	<b>01 %</b>
<b>2010</b>	<b>27 391 085 188</b>	<b>-03 %</b>
<b>2011</b>	<b>26 265 745 195</b>	<b>-04 %</b>
<b>2012</b>	<b>30 520 940 735</b>	<b>16 %</b>
<b>2013</b>	<b>28 502 374 326</b>	<b>-06 %</b>
<b>2014</b>	<b>32 003 675 958</b>	<b>12 %</b>



### 3. LES PRIMES NETTES (PN)

ANNEES	PRIMES NETTES	VARIATION (N+1/N)
2004	21 262 908 150	
2005	23 650 183 980	11 %
2006	23 050 676 140	- 03 %
2007	26 272 181 384	14 %
2008	27 692 501 182	05 %
2009	27 848 228 521	01 %
2010	27 019 745 290	-03 %
2011	25 879 682 641	-04 %
2012	29 611 278 573	14 %
2013	28 024 655 279	-05 %
2014	31 443 405 378	12 %

### 4. LES COMMISSIONS

ANNEES	COMMISSIONS	VARIATION (N+1/N)
2003	3 641 323 266	
2004	3 629 329 111	0 %
2005	4 021 350 205	11 %
2006	3 802 289 399	- 05 %
2007	4 400 163 578	16 %
2008	4 840 183 584	10 %
2009	4 414 113 757	- 09 %
2010	4 481 052 655	02 %
2011	4 864 821 105	09 %
2012	5 127 446 099	05 %
2013	5 193 657 381	01 %
2014	5 520 567 571	06 %

## **5. LE POIDS DU COURTAGE SUR LE CHIFFRE D'AFFAIRES DES COMPAGNIES**

<b>ANNEES</b>	<b>PNA COMPAGNIES</b>	<b>PNA COURTIERS</b>	<b>TAUX</b>
<b>2003</b>	<b>44 240 680 021</b>	<b>22 619 023 940</b>	<b>51 %</b>
<b>2004</b>	<b>49 462 446 204</b>	<b>21 767 365 253</b>	<b>44 %</b>
<b>2005</b>	<b>51 405 658 066</b>	<b>23 984 911 820</b>	<b>47 %</b>
<b>2006</b>	<b>52 590 522 468</b>	<b>23 366 056 446</b>	<b>44 %</b>
<b>2007</b>	<b>58 478 852 548</b>	<b>26 566 077 519</b>	<b>45 %</b>
<b>2008</b>	<b>58 509 054 398</b>	<b>27 996 147 392</b>	<b>48 %</b>
<b>2009</b>	<b>63 780 742 255</b>	<b>28 295 858 390</b>	<b>44 %</b>
<b>2010</b>	<b>68 167 494 520</b>	<b>27 391 085 188</b>	<b>40 %</b>
<b>2011</b>	<b>70 770 387 950</b>	<b>26 265 745 195</b>	<b>37 %</b>
<b>2012</b>	<b>71 146 797 113</b>	<b>30 520 940 735</b>	<b>43 %</b>
<b>2013</b>	<b>70 997 748 545</b>	<b>28 502 374 326</b>	<b>40 %</b>
<b>2014</b>	<b>74 309 712 671</b>	<b>32 003 675 958</b>	<b>43 %</b>

## **6. COMMISSIONS COURTIERS SUR PRIMES NETTES COURTIERS**

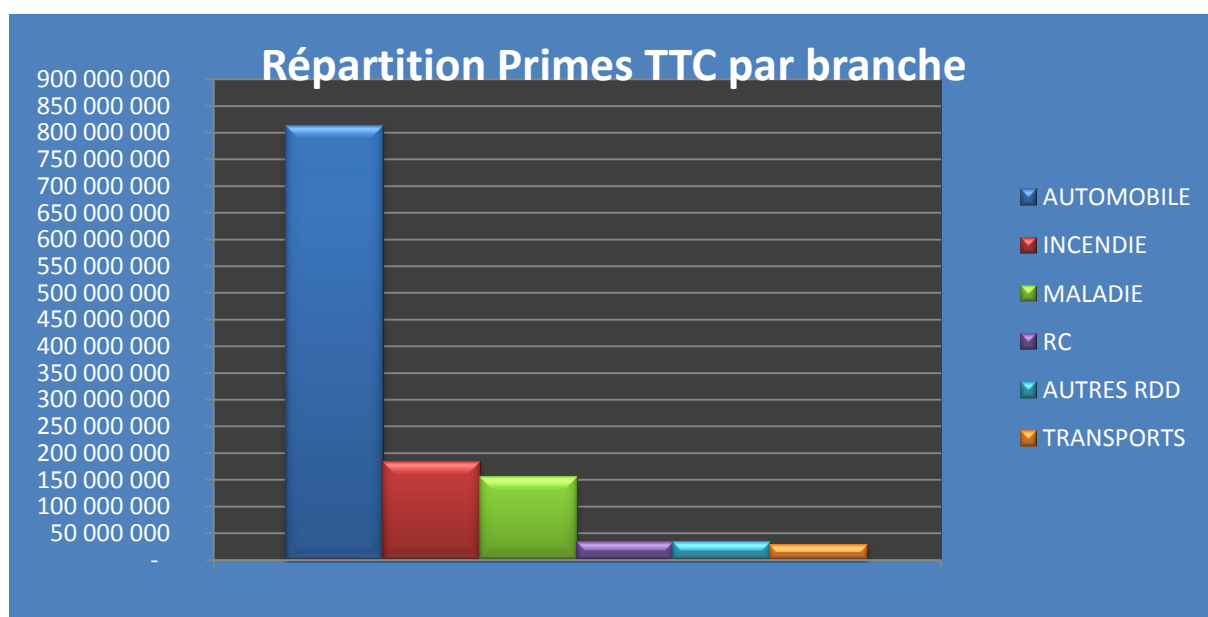
<b>ANNEES</b>	<b>COMMISSIONS COURTIERS</b>	<b>PRIMES NETTES COURTIERS</b>	<b>TAUX</b>
<b>2004</b>	<b>3 629 329 111</b>	<b>21 262 908 150</b>	<b>17 %</b>
<b>2005</b>	<b>4 021 350 205</b>	<b>23 650 183 980</b>	<b>17 %</b>
<b>2006</b>	<b>3 802 289 399</b>	<b>23 050 676 140</b>	<b>16 %</b>
<b>2007</b>	<b>4 400 163 578</b>	<b>26 272 181 384</b>	<b>17 %</b>
<b>2008</b>	<b>4 840 183 584</b>	<b>27 692 501 232</b>	<b>17 %</b>
<b>2009</b>	<b>4 414 113 757</b>	<b>27 848 228 521</b>	<b>16 %</b>
<b>2010</b>	<b>4 481 052 655</b>	<b>27 019 745 290</b>	<b>17 %</b>
<b>2011</b>	<b>4 864 821 105</b>	<b>25 879 682 641</b>	<b>19 %</b>
<b>2012</b>	<b>5 127 446 099</b>	<b>29 611 278 573</b>	<b>17 %</b>
<b>2013</b>	<b>5 193 657 381</b>	<b>28 502 374 326</b>	<b>18 %</b>
<b>2014</b>	<b>5 520 567 571</b>	<b>31 443 405 378</b>	<b>18 %</b>

## EXERCICE 2014 AGENTS GENERAUX

### B – LA PRODUCTION DES AGENTS GENERAUX

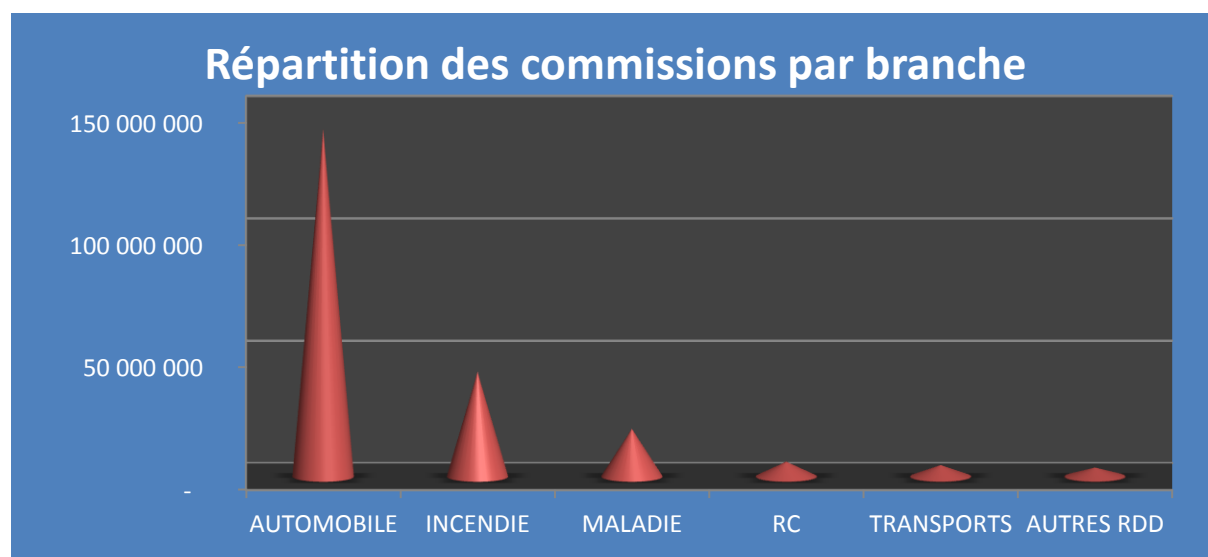
#### 1 – LES CHIFFRES VENTILES PAR BRANCHE

BRANCHES	PRIMES NETTES PAR BRANCHE		PRIMES NETTES ET ACC PAR BRANCHE		PRIMES TTC PAR BRANCHE		COMMISSIONS PAR BRANCHE	
	MONTANT	%	MONTANT	%	MONTANT	%	MONTANT	%
AUTOMOBILE	720 567 259	64 %	744 851 272	65 %	812 391 492	65 %	142 125 667	65 %
INCENDIE	165 925 766	15 %	169 510 766	15 %	181 993 193	15 %	42 854 770	19 %
MALADIE	147 829 496	13 %	149 576 996	12 %	153 064 065	12 %	19 541 955	09 %
RC	29 915 189	03 %	30 627 189	03 %	33 440 625	03 %	6 130 487	03 %
AUTRES RDD	30 860 898	03 %	31 784 898	03 %	33 168 830	03 %	3 738 058	02 %
TRANSPORTS	26 310 077	02 %	26 589 077	02 %	28 035 942	02 %	4 755 163	02 %
TOTAL	1 121 408 685	100%	1 152 940 198	100%	1 242 094 147	100%	219 146 100	100%



Les primes TTC s'élèvent à 1 242 millions de francs CFA. La branche automobile est dominante avec 65 % de la production. La branche incendie occupe la deuxième place avec un taux de 15 %. La branche accidents corporels et maladie occupe la troisième place avec un taux de 12 %. Les branches transports, responsabilité civile générale, et autres risques directs dommages, représentent 08 % de la production globale.

Les chiffres des Agents Généraux ont connu en 2014 une baisse de 15 % en valeur relative, et 214 millions de francs CFA en valeur absolue.



Soixante cinq pour cent (65 %) des commissions des agents généraux proviennent de l'automobile. La branche incendie arrive en deuxième position avec (20 %), suivie de la branche maladie avec (09 %). Les branches transports, responsabilité civile générale, et autres risques directs dommages apportent (08 %) des commissions.

## **2 – LES CHIFFRES VENTILES PAR SOCIETES**

SOCIETES	PRIMES NETTES PAR SOCIETE		PRIMES NETTES ET ACC PAR SOCIETE		PRIMES TTC PAR SOCIETE		COMMISSIONS PAR SOCIETE	
	MONTANT	%	MONTANT	%	MONTANT	%	MONTANT	%
ALLIANZ	520 876 353	46 %	532 537 362	46 %	583 568 323	47 %	108 711 968	50 %
AXA	446 374 258	40 %	460 876 962	40 %	484 370 681	39 %	83 560 164	38 %
AMSA	85 402 378	08 %	88 251 478	08 %	97 614 761	08 %	19 220 512	09 %
CNART	68 755 396	06 %	71 274 396	06 %	76 540 382	06 %	7 653 456	03 %
TOTAL	1 121 408 685	100%	1 152 940 198	100%	1 242 094 147	100%	219 146 100	100%

Ces chiffres ont été réalisés par sept Agents Généraux ainsi répartis par compagnies :

<b>SOCIETES</b>	<b>NOMBRE</b>
<b>ALLIANZ ASSURANCES SENEGAL</b>	<b>3</b>
<b>AXA ASSURANCES SENEGAL</b>	<b>2</b>
<b>AMSA ASSURANCES SENEGAL</b>	<b>1</b>
<b>CNART ASSURANCES</b>	<b>1</b>
<b>TOTAL</b>	<b>7</b>

En 2014, les Agents Généraux ont réalisé 02 % du chiffre d'affaires dommages du marché, comme en 2013.

Le nombre d'Agents généraux n'a pas varié en 2014.

Les commissions encaissées par les agents généraux ont aussi connu une baisse de 18 % en valeur relative et de 47 millions de francs CFA en valeur absolue.

ALLIANZ Assurances Sénégal arrive en première position en ce qui concerne les primes avec (46 %), suivie d'AXA Assurances Sénégal avec (40 %).

Pour les commissions ALLIANZ Assurances Sénégal arrive en première position également avec (50 %) suivie d'AXA Assurances Sénégal avec (38 %).

Le taux moyen de commission des Agents Généraux est de 20 % en 2014, en baisse d'un point par rapport à l'année 2013.

La liste des Agents Généraux figure en annexe II.

## TABLEAUX DE SYNTHÈSE AGENTS GÉNÉRAUX

### 1. LES PRIMES TOUTES TAXES COMPRIS (PTTC)

ANNEES	PRIMES TTC	VARIATION (N+1/N)
<b>2004</b>	<b>1 951 744 229</b>	
<b>2005</b>	<b>533 190 494</b>	<b>- 73 %</b>
<b>2006</b>	<b>706 382 008</b>	<b>32 %</b>
<b>2007</b>	<b>1 969 154 641</b>	<b>179 %</b>
<b>2008</b>	<b>745 813 435</b>	<b>- 62 %</b>
<b>2009</b>	<b>784 912 969</b>	<b>05 %</b>
<b>2010</b>	<b>938 514 403</b>	<b>19 %</b>
<b>2011</b>	<b>834 622 785</b>	<b>-11 %</b>
<b>2012</b>	<b>695 553 038</b>	<b>-17 %</b>
<b>2013</b>	<b>1 456 536 713</b>	<b>109 %</b>
<b>2014</b>	<b>1 242 094 147</b>	<b>- 15 %</b>

### 2. LES PRIMES NETTES ET ACCESSOIRES (PNA)

ANNEES	PRIMES NETTES ET ACCESSOIRES	VARIATION (N+1/N)
<b>2004</b>	<b>1 778 104 771</b>	
<b>2005</b>	<b>476 499 034</b>	<b>- 73 %</b>
<b>2006</b>	<b>641 404 983</b>	<b>35 %</b>
<b>2007</b>	<b>1 824 537 102</b>	<b>184 %</b>
<b>2008</b>	<b>689 961 951</b>	<b>- 62 %</b>
<b>2009</b>	<b>725 090 770</b>	<b>05 %</b>
<b>2010</b>	<b>875 806 170</b>	<b>20 %</b>
<b>2011</b>	<b>769 875 034</b>	<b>-12 %</b>
<b>2012</b>	<b>638 787 049</b>	<b>-17 %</b>
<b>2013</b>	<b>1 308 878 713</b>	<b>105 %</b>
<b>2014</b>	<b>1 152 940 198</b>	<b>-12 %</b>

### **3. LES PRIMES NETTES (PN)**

<b>ANNEES</b>	<b>PRIMES NETTES</b>	<b>VARIATION (N+1/N)</b>
<b>2004</b>	<b>1 692 218 201</b>	
<b>2005</b>	<b>427 940 586</b>	<b>- 75 %</b>
<b>2006</b>	<b>597 623 122</b>	<b>40 %</b>
<b>2007</b>	<b>1 769 672 549</b>	<b>196 %</b>
<b>2008</b>	<b>670 497 451</b>	<b>- 62 %</b>
<b>2009</b>	<b>700 004 591</b>	<b>04 %</b>
<b>2010</b>	<b>841 114 375</b>	<b>20 %</b>
<b>2011</b>	<b>751 501 704</b>	<b>-11 %</b>
<b>2012</b>	<b>620 086 796</b>	<b>-17 %</b>
<b>2013</b>	<b>1 276 238 098</b>	<b>106 %</b>
<b>2014</b>	<b>1 121 408 685</b>	<b>-12 %</b>

### **4. LES COMMISSIONS**

<b>ANNEES</b>	<b>COMMISSIONS</b>	<b>VARIATION (N+1/N)</b>
<b>2004</b>	<b>322 130 752</b>	
<b>2005</b>	<b>66 167 649</b>	<b>- 79 %</b>
<b>2006</b>	<b>84 077 210</b>	<b>27 %</b>
<b>2007</b>	<b>189 371 146</b>	<b>125 %</b>
<b>2008</b>	<b>116 362 048</b>	<b>- 39 %</b>
<b>2009</b>	<b>126 487 938</b>	<b>09 %</b>
<b>2010</b>	<b>159 942 979</b>	<b>26 %</b>
<b>2011</b>	<b>135 241 172</b>	<b>-15 %</b>
<b>2012</b>	<b>121 731 814</b>	<b>-10 %</b>
<b>2013</b>	<b>266 547 522</b>	<b>119 %</b>
<b>2014</b>	<b>219 146 100</b>	<b>-18 %</b>

## **5. LE POIDS DES AGENTS GENERAUX SUR LE CHIFFRE D'AFFAIRES DES COMPAGNIES**

<b>ANNEES</b>	<b>PNA COMPAGNIES</b>	<b>PNA AG</b>	<b>TAUX</b>
<b>2004</b>	<b>49 462 446 204</b>	<b>1 778 104 771</b>	<b>4 %</b>
<b>2005</b>	<b>51 405 658 066</b>	<b>476 499 034</b>	<b>1 %</b>
<b>2006</b>	<b>52 590 522 468</b>	<b>641 404 983</b>	<b>1 %</b>
<b>2007</b>	<b>58 478 852 548</b>	<b>1 824 537 102</b>	<b>3 %</b>
<b>2008</b>	<b>58 509 054 398</b>	<b>689 961 951</b>	<b>1 %</b>
<b>2009</b>	<b>63 780 742 255</b>	<b>725 090 770</b>	<b>1 %</b>
<b>2010</b>	<b>68 167 494 520</b>	<b>875 806 170</b>	<b>1 %</b>
<b>2011</b>	<b>70 770 387 950</b>	<b>769 875 034</b>	<b>1 %</b>
<b>2012</b>	<b>71 146 797 113</b>	<b>638 787 049</b>	<b>1 %</b>
<b>2013</b>	<b>70 997 748 545</b>	<b>1 308 878 358</b>	<b>2 %</b>
<b>2014</b>	<b>74 309 712 671</b>	<b>1 152 940 198</b>	<b>2 %</b>

## **6. COMMISSIONS SUR PRIMES NETTES AGENTS GENERAUX**

<b>ANNEES</b>	<b>COMMISSIONS</b>	<b>PRIMES NETTES</b>	<b>TAUX</b>
<b>2004</b>	<b>322 130 752</b>	<b>1 692 218 201</b>	<b>19 %</b>
<b>2005</b>	<b>66 167 649</b>	<b>427 940 586</b>	<b>15 %</b>
<b>2006</b>	<b>84 077 210</b>	<b>597 623 122</b>	<b>14 %</b>
<b>2007</b>	<b>189 371 146</b>	<b>1 769 672 549</b>	<b>11 %</b>
<b>2008</b>	<b>116 362 048</b>	<b>670 497 451</b>	<b>17 %</b>
<b>2009</b>	<b>126 487 938</b>	<b>700 004 591</b>	<b>18 %</b>
<b>2010</b>	<b>159 942 979</b>	<b>841 114 375</b>	<b>19 %</b>
<b>2011</b>	<b>135 241 172</b>	<b>769 875 034</b>	<b>18 %</b>
<b>2012</b>	<b>121 731 814</b>	<b>638 787 049</b>	<b>20 %</b>
<b>2013</b>	<b>266 547 522</b>	<b>1 276 238 098</b>	<b>21 %</b>
<b>2014</b>	<b>219 146 100</b>	<b>1 121 408 685</b>	<b>20 %</b>



## EXERCICE 2014 IARD

### TABLEAUX RECAPITULATIFS DE LA PRODUCTION IARD

#### 1. PRODUCTION 2014

	MONTANT	POURCENTAGE
COURTIERS	32 003 675 958	43 %
AGENTS GENERAUX	1 152 940 198	02 %
AUTRES	41 186 500 861	55 %
<b>TOTAL</b>	<b>74 309 712 671</b>	<b>100 %</b>

	MONTANT	POURCENTAGE
INTERMEDIAIRES	33 156 616 156	45 %
AUTRES	41 153 096 515	55 %
<b>TOTAL</b>	<b>74 309 712 671</b>	<b>100 %</b>

#### 2. VARIATION

	ANNEE 2013	ANNEE 2014	VARIATION
COURTIERS	28 502 374 326	32 003 675 958	12,28 %
AGENTS GENERAUX	1 308 873 358	1 152 940 198	-11,91 %
AUTRES	41 186 500 861	41 186 500 861	-00,08 %
<b>TOTAL</b>	<b>70 997 748 545</b>	<b>74 309 712 671</b>	<b>04,66 %</b>

Le chiffre d'affaires de l'assurance IARD en 2014 est de 74 309 712 671 francs Cfa, contre 70 997 748 545 francs Cfa, en 2013 soit une progression de 4,66 %.

Sur l'ensemble de la production des compagnies d'assurances dommages, les courtiers et agents généraux apportent, **45 %** du chiffre d'affaires.

La production des autres apporteurs (bureaux directs, bureaux décentralisés, apporteurs d'affaires) qui est de 55 % en 2014, a connu une baisse de 0,08 point, par rapport à l'année 2013.

Les courtiers ont apporté sur le chiffre d'affaires des compagnies d'assurances :

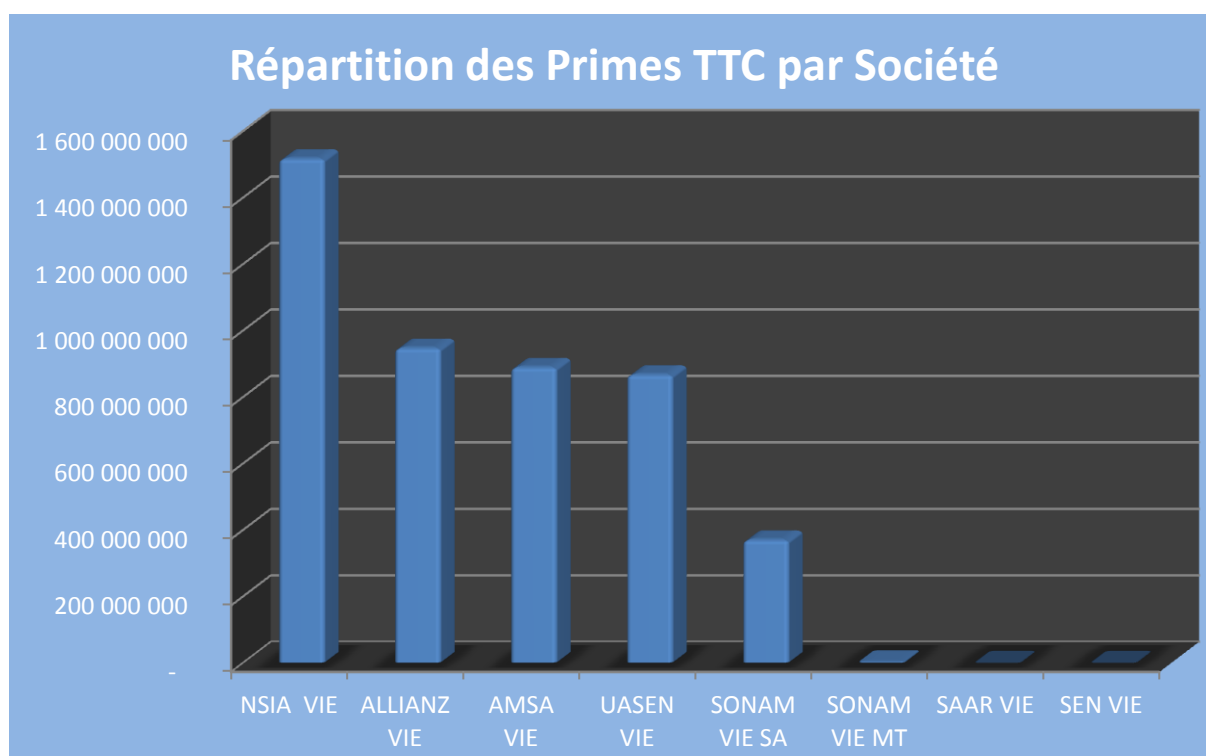
51 % en 2003,  
44 % en 2004,  
47 % en 2005,  
44 % en 2006,  
45 % en 2007,  
48 % en 2008,  
44 % en 2009,  
40 % en 2010,  
37 % en 2011,  
43 % en 2012,  
40 % en 2013,  
43 % en 2014.

La production des courtiers a augmenté de 03 % en 2014. En 2013, la production avait baissé de 03 %. Les Agents Généraux ont réalisé un taux de 2 %, comme en 2013.

## EXERCICE 2014 VIE

### II – LA PRODUCTION VIE

PRIMES TTC VIE COURTIERS EN F CFA		
SOCIETES VIE	MONTANT	%
NSIA-Vie	1 516 397 194	33,03 %
ALLIANZ-Vie	946 461 520	20,61 %
AMSA-Vie	888 513 006	19,35 %
UASEN-Vie	866 306 003	18,87 %
SONAM-Vie SA	369 220 564	08,04 %
SONAM-Vie MT	3 976 907	00,09 %
SAAR-Vie	300 000	00,01 %
SEN-Vie	175 000	00,00 %
<b>TOTAL</b>	<b>4 591 350 194</b>	<b>100 %</b>



## REPARTITION DES PRIMES PAR TRANCHE

(EN MILLIONS DE FRANCS CFA)

PRIMES NETTES ET ACCESSOIRES	NOMBRE DE CABINETS	PROPORTIONS	PROPORTIONS CUMULEES
<b>Moins de 50</b>	<b>11</b>	<b>50 %</b>	<b>50 %</b>
<b>51 - 500</b>	<b>08</b>	<b>36 %</b>	<b>86 %</b>
<b>Plus de 500</b>	<b>03</b>	<b>14 %</b>	<b>100 %</b>
<b>TOTAL</b>	<b>22</b>	<b>100 %</b>	

Les primes de la branche vie ont été placées dans huit sociétés vie. NSIA-VIE occupe la première place en 2014 avec une part de 33 %, ALLIANZ-VIE a pris la deuxième place avec une part de 21 %, AMSA-VIE occupe la troisième place avec une part de marché de 19 %.

Soixante treize pour cent (73 %) de la production est placée dans trois sociétés: NSIA VIE, ALLIANZ VIE et AMSA VIE.

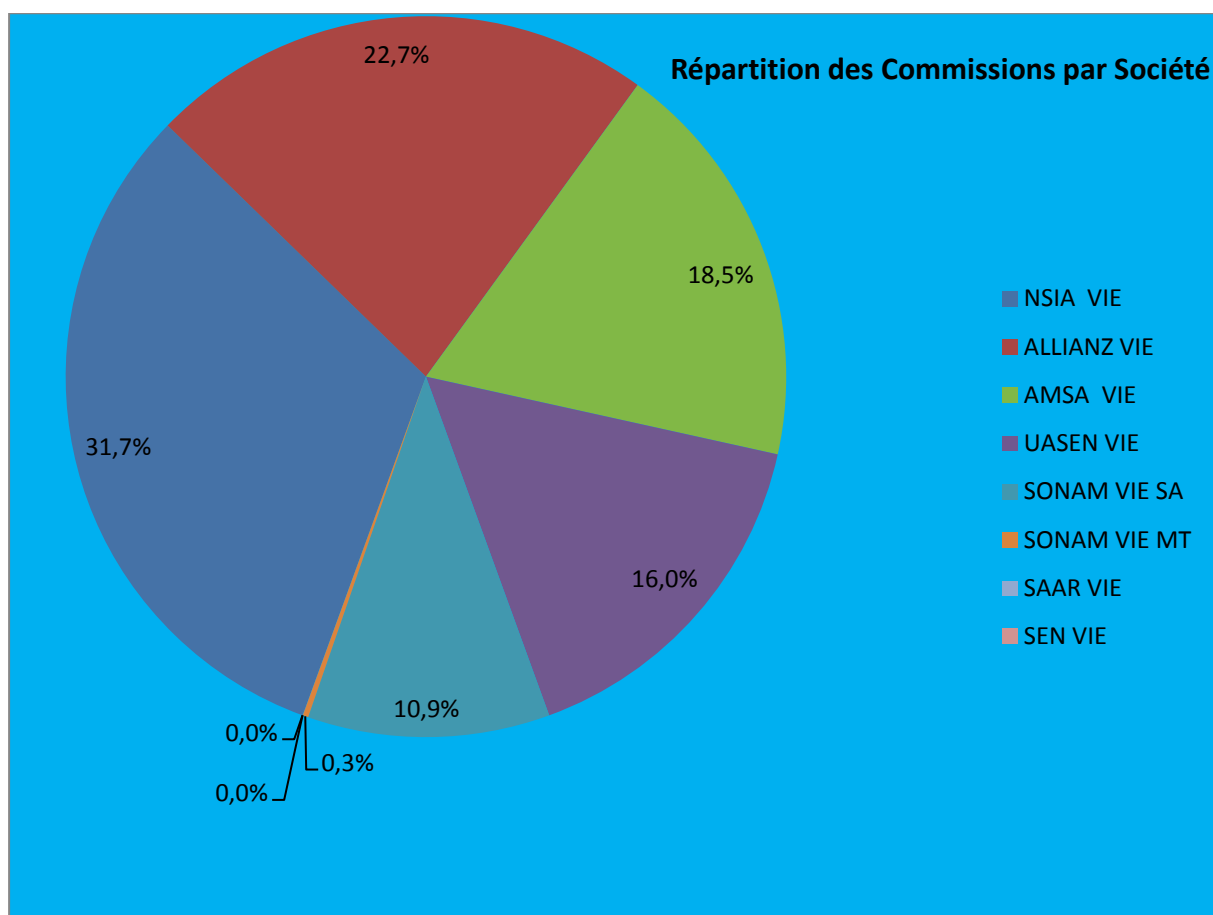
Les primes d'un montant de 4 591 millions de francs CFA ont été placées dans les sociétés d'assurances vie par 22 sociétés de courtage d'assurances, soit le même nombre qu'en 2013.

En 2014, le montant des primes placées dans les sociétés d'assurances vie par les courtiers a augmenté de 710 millions de francs CFA en valeur absolue, soit un taux de 18 % en valeur relative.

En termes de Primes Toutes Taxes Comprises, un cabinet a dépassé la barre d'un milliard de francs CFA.

**COMMISSIONS VIE COURTIERS EN F CFA**

<b>SOCIETES VIE</b>	<b>MONTANT</b>	<b>%</b>
NSIA-Vie	75 275 274	32 %
ALLIANZ-Vie	53 922 785	23 %
AMSA-Vie	43 819 886	18 %
UASEN-Vie	37 928 636	16 %
SONAM-Vie SA	25 763 158	11 %
SONAM-Vie MT	596 536	00 %
SAAR-Vie	6 000	00 %
SEN-Vie	3 500	00 %
<b>TOTAL</b>	<b>237 315 775</b>	<b>100 %</b>



**REPARTITION DU CHIFFRE D'AFFAIRES VIE DES COURTIERES  
PAR TRANCHES (COMMISSIONS EN MILLIONS DE FRANCS CFA)**

CHIFFRES D'AFFAIRES	NOMBRE DE CABINETS	PROPORTIONS	PROPORTIONS CUMULEES
<b>Moins de 10</b>	<b>17</b>	<b>77 %</b>	<b>77 %</b>
<b>10 - 20</b>	<b>01</b>	<b>05 %</b>	<b>82 %</b>
<b>Plus de 20</b>	<b>04</b>	<b>18 %</b>	<b>100 %</b>
<b>TOTAL</b>	<b>22</b>	<b>100 %</b>	

**IMPACT DE LA PRODUCTION DES COURTIERES DANS LES PRIMES DES SOCIETES VIE**

SOCIETES	PRIMES COURTIERES	PRIMES SOCIETES	POURCENTAGE
NSIA-Vie	1 516 397 194	4 079 449 860	37,17 %
ALLIANZ-Vie	946 461 520	5 205 360 355	18,18 %
AMSA-Vie	888 513 006	3 422 724 624	25,96 %
UASEN-Vie	866 306 003	5 186 431 588	16,70 %
SONAM-Vie SA	369 220 564	5 596 345 833	06,60 %
SONAM-Vie Mutuelle	3 976 907	1 418 221 582	00,28 %
SAAR-Vie	300 000	1 221 099 466	00,02 %
SEN Assurance Vie	175 000	522 636 395	00,03 %
<b>TOTAL</b>	<b>4 591 350 194</b>	<b>26 652 269 703</b>	<b>17,23 %</b>

Sur une production de 4 591 350 194 francs CFA, les sociétés vie ont versé des commissions de 237 315 775 francs Cfa, soit un taux moyen de commission de 5,2 %, contre 6,2 % en 2013.

ALLIANZ-Vie arrive en première position, en versant 32 % des commissions. AMSA-Vie et NSIA-Vie arrivent respectivement en deuxième et troisième position avec 23 % et 18 % des commissions versées.

Les courtiers apportent 17,23 % des primes des sociétés d'assurances vie. En 2013, le taux était de 15,9 %, soit une hausse d'un point corrélativement à la hausse de 710 millions de francs CFA de la production des courtiers.

Cinq cabinets de courtage ont encaissé 86 % des commissions.

Les commissions vie ont connu une baisse de 3 millions en 2014, soit 1 % en valeur relative.

## TABLEAUX DE SYNTHESE VIE

### 1. LES PRIMES TOUTES TAXES COMPRISES (PTTC)

ANNEES	PRIMES TTC	VARIATION (N+1/N)
2004	1 354 695 211	
2005	1 321 824 529	- 02 %
2006	2 207 666 944	67 %
2007	3 623 624 879	64 %
2008	8 124 679 844	124 %
2009	3 003 261 571	-63 %
2010	2 287 898 692	-24 %
2011	1 795 899 054	-22 %
2012	2 331 730 278	30 %
2013	3 881 069 511	66 %
2014	4 591 350 194	18 %

### 2. LES COMMISSIONS

ANNEES	COMMISSIONS	VARIATION (N+1/N)
2004	62 006 623	
2005	57 729 203	- 7 %
2006	96 944 884	68 %
2007	137 704 975	42 %
2008	531 083 552	286 %
2009	321 920 871	-39 %
2010	99 964 316	69 %
2011	70 202 072	-30 %
2012	125 439 246	79 %
2013	240 081 948	91 %
2014	237 315 775	-01 %

### **3. LE POIDS DE LA PRODUCTION DES COURTIERS SUR LE CHIFFRE D'AFFAIRES DES SOCIETES VIE**

<b>ANNEES</b>	<b>SOCIETES VIE</b>	<b>COURTIERS</b>	<b>TAUX</b>
<b>2004</b>	<b>8 820 323 582</b>	<b>1 354 695 211</b>	<b>15 %</b>
<b>2005</b>	<b>10 676 862 574</b>	<b>1 321 834 529</b>	<b>12 %</b>
<b>2006</b>	<b>12 151 481 370</b>	<b>2 207 666 944</b>	<b>18 %</b>
<b>2007</b>	<b>13 580 133 838</b>	<b>3 623 624 879</b>	<b>27 %</b>
<b>2008</b>	<b>20 818 180 815</b>	<b>8 124 679 844</b>	<b>39 %</b>
<b>2009</b>	<b>16 581 698 040</b>	<b>3 003 261 571</b>	<b>18 %</b>
<b>2010</b>	<b>19 904 512 371</b>	<b>2 287 898 692</b>	<b>11 %</b>
<b>2011</b>	<b>22 797 831 288</b>	<b>1 795 899 054</b>	<b>08 %</b>
<b>2012</b>	<b>21 024 167 627</b>	<b>2 331 730 278</b>	<b>11 %</b>
<b>2013</b>	<b>24 485 636 151</b>	<b>3 881 069 511</b>	<b>16 %</b>
<b>2014</b>	<b>26 652 269 703</b>	<b>4 591 350 194</b>	<b>17 %</b>

### **4. COMMISSIONS VIE COURTIERS SUR PRIMES NETTES COURTIERS**

<b>ANNEES</b>	<b>PN</b>	<b>COMMISSIONS</b>	<b>TAUX</b>
<b>2004</b>	<b>1 354 695 211</b>	<b>62 006 623</b>	<b>5 %</b>
<b>2005</b>	<b>1 321 834 529</b>	<b>57 729 203</b>	<b>4 %</b>
<b>2006</b>	<b>2 207 666 944</b>	<b>96 944 884</b>	<b>4 %</b>
<b>2007</b>	<b>3 623 624 879</b>	<b>137 704 975</b>	<b>4 %</b>
<b>2008</b>	<b>8 124 679 844</b>	<b>531 083 552</b>	<b>6 %</b>
<b>2009</b>	<b>3 003 261 571</b>	<b>321 920 871</b>	<b>11 %</b>
<b>2010</b>	<b>2 287 898 692</b>	<b>99 964 316</b>	<b>4 %</b>
<b>2011</b>	<b>1 795 899 054</b>	<b>70 202 072</b>	<b>4 %</b>
<b>2012</b>	<b>2 331 730 278</b>	<b>125 439 246</b>	<b>5 %</b>
<b>2013</b>	<b>3 881 069 511</b>	<b>240 081 948</b>	<b>6 %</b>
<b>2014</b>	<b>4 591 350 194</b>	<b>237 315 775</b>	<b>5 %</b>



**TABLEAUX RECAPITULATIFS DE LA PRODUCTION VIE**

**1. PRODUCTION 2014**

	MONTANT	POURCENTAGE
COURTIERS	4 591 350 194	17 %
AUTRES	22 060 919 509	83 %
<b>TOTAL</b>	<b>26 652 269 703</b>	<b>100 %</b>

**2. VARIATION**

	2013	2014	VARIATION
COURTIERS	3 881 069 511	4 591 350 194	18 %
AUTRES	20 604 566 640	22 060 919 509	07 %
<b>TOTAL</b>	<b>24 485 636 151</b>	<b>26 652 269 703</b>	<b>09 %</b>

Le chiffre d'affaires de l'assurance vie en 2014 est de 26 milliards 652 millions de f Cfa contre 24 milliards 485 millions de f CFA en 2013 soit une progression de 8,85 points.

Les courtiers ont apporté sur le chiffre d'affaires des compagnies d'assurances vie :

- 20 % en 2003,
- 15 % en 2004,
- 12 % en 2005,
- 18 % en 2006,
- 27 % en 2007,
- 39 % en 2008,
- 18 % en 2009,
- 11 % en 2010,
- 08 % en 2011,
- 11 % en 2012,
- 16 % en 2013,
- 17 % en 2014.

Le poids du courtage dans les primes des sociétés vie a augmenté en 2014 d'un point passant de 16 % à 17 % entre 2013 et 2014.

**EXERCICE 2014 MARCHE****TABLEAUX RECAPITULATIFS DE LA PRODUCTION IARD ET VIE**

<b>IARD</b>	<b>MONTANT</b>	<b>POURCENTAGE</b>
<b>COURTIERS</b>	<b>32 003 675 958</b>	<b>43 %</b>
<b>AGENTS GENERAUX</b>	<b>1 152 940 198</b>	<b>02 %</b>
<b>AUTRES</b>	<b>41 186 500 861</b>	<b>55 %</b>
<b>TOTAL IARD</b>	<b>74 309 712 671</b>	<b>100 %</b>
<b>VIE</b>	<b>MONTANT</b>	<b>POURCENTAGE</b>
<b>COURTIERS</b>	<b>4 591 350 194</b>	<b>17 %</b>
<b>AUTRES</b>	<b>22 060 919 509</b>	<b>83 %</b>
<b>TOTAL VIE</b>	<b>26 652 269 703</b>	<b>100 %</b>
<b>TOTAL MARCHE</b>	<b>MONTANT</b>	<b>POURCENTAGE</b>
<b>IARD</b>	<b>74 309 712 671</b>	<b>74 %</b>
<b>VIE</b>	<b>26 652 269 703</b>	<b>26 %</b>
<b>TOTAL GENERAL</b>	<b>100 961 982 374</b>	<b>100 %</b>
<b>INTERMEDIAIRES</b>	<b>37 747 966 350</b>	<b>37 %</b>
<b>AUTRES</b>	<b>63 214 016 024</b>	<b>63 %</b>
<b>TOTAL GENERAL</b>	<b>100 961 982 374</b>	<b>100 %</b>

En 2014, les intermédiaires apportent 37 % du chiffre d'affaires de l'ensemble des sociétés d'assurances IARD et VIE, contre 35 % en 2013, soit une hausse de deux points.

# ANNEXES

République du Sénégal

Un peuple – Un but – Une foi

Ministère de l'Economie et des Finances

**DIRECTION DES ASSURANCES**

**ANNEXE 1**

**LISTE OFFICIELLE DES COURTIERES**

**D'ASSURANCES AU SENEGAL POUR L'ANNEE 2014**

**LISTE OFFICIELLE DES COURTIERES D'ASSURANCES**

**AU SENEGAL POUR L'ANNEE 2014**

RAISON SOCIALE	SIGLE	ADRESSE	NOM DU Directeur général	Téléphone
Société de Représentation d'Assurances et de Réassurances Africaines	SORARAF SENEGAL	32, Bd El Hadji Djily Mbaye BP 3207 Dakar	Meïssa FALL	33 889 83 83
Générale d'Etudes et de Conseils en Assurances	GECA	33, rue Galandou DIOUF x Vincens	Moustapha NDIAYE	33 822 10 20
ZENITH ASSURANCES		Sacré Coeur 3 n°10052	Fatou Ba DIOP	33 827 49 89
Société Nouvelle de Conseil en Assurances	SNCA	Allées Seydou Nourou TALL n°4313 1 <sup>er</sup> étage Point E Dakar	Mor Talla NDAW	33 860 40 91
ACA SA Assurances	ACA	Imm. Thiouth Avenue Bourguiba x Rue 3	Matou SOUGOU	33 864 49 58
Assurances Courtage et Conseils	ASSURCO S.A.	50, avenue Georges Pompidou x 78 Moussé DIOP BP 22635 Dakar Ponty	Ibrahima DIOP	33 849 26 60
Sénégalaise de Courtage d'Assurances	SECAR	48, Avenue Lamine GUEYE BP : 11440	Youssou YADE	33 822 01 75
ALPHA Assurances		Immeuble Touba Sandaga, 128 Av. du Pdt Lamine Gueye 5 <sup>ème</sup> étage	Adama WADE	33 842 32 88

<b>Courtage d'Assurances et de Conseils Gueye &amp; Associés</b>	C.A.C.	2, place de l'indépendance Immeuble SDIH 5 <sup>ème</sup> à gauche	Mamadou GUEYE	33 823 13 33
<b>L'Africaine d'Assurances</b>	AA	94 rue Carnot BP 3847 Dakar	Ousseynou SENE	33 822 51 10
<b>Société Nationale de Représentation et de Courtage</b>	SONAREC	269, Gibraltar 2 B.P 12 361	Madické MBAYE	33 822 48 96
<b>ASCOMA SENEGAL</b>		Imm. Kheweul Bd Djily MBAYE BP 50753	Roger E. SANTOS	33 889 09 00
<b>GRAS SAVOYE SENEGAL</b>	GSS	Point E Immeuble Isocèle	Christophe ROUDAUT	33 859 40 50
<b>ASSURIX SENEGAL</b>		Résidence KUSUM Corniche Ouest x Rue 11 Dakar	Oumar DIOP	33 822 59 33
<b>Société Auxiliaire de Garantie et de Courtage d'Assurances</b>	SAGCA	36 BIS, Rue Jules FERRY BP N° 3271	Aboubakry AGNE	33 822 15 27
<b>Société Sénégalaise de Représentation et de Conseil en Assurances</b>	SOSERCA	26, rue VINCENS x Faidherbe BP 2533	Pape Abdoul BA	33 849 63 83
<b>3 C A</b>		2, Place de l'Indépendance	Cheikh A. T. SY	33 822 55 00
<b>HORIZONS ASSURANCES</b>		38, Avenue G. POMPIDOU	Raqui Wane KANE	33 842 66 60
<b>Central Insurance Broker Agency</b>	CIBA	11, Rue Malan Immeuble Electra II premier étage	Adnan HARATI	33 889 97 97
<b>W H ASSUREUR CONSEIL</b>		45, Bd Djily Mbaye Bp 06	W. HARATI	33 823 41 70
<b>L'Assureur du Millénum</b>	ASSUR 2000	9, Rue Amadou A. NDOYE	Papa Djibril DIOP	33 842 88 10
<b>ASSUR CONSEILS MARSH</b>	MARSH	3, place de l'indépendance Immeuble SDIH 6 <sup>ème</sup> étage	Cheikh BA	33 889 36 00
<b>Société d'Etudes de Gestion et de Conseils en Assurances</b>	SEGECA	Point E, 48 rue de Kaolack BP 3914 Dakar	Abdoulaye B. THIAM	33 865 12 00
<b>Cabinet Sahélien de Courtage en Assurances</b>	CSCA	Km 2,5 BCCD / Rocade Fann Bel Air BP 4116	Abdoulaye DIENE	33 832 19 15
<b>FAGGU Assurances</b>	FAGGU	66 bis cité Lobatt FALL	Ndèye K. DIOP	33 853 09 98
<b>Cabinet International de Courtage d'Assurance et Réassurance</b>	CICAR	21, Rue de THANN	Aly LO	33 821 16 28
<b>ASSURAMA</b>		113, Avenue Blaise Diagne BP 45270	Ramata S. HAJJAR	33 821 98 68
<b>Société de Gestion et de Représentation d'Assurance au Sénégal</b>	SOGERAS	70, Bd de la République BP 3767 Dakar	Riade DIALLO	33 822 81 13
<b>Organisation Marketing Etudes &amp; Gestion en Assurances</b>	OMEGA ASSURANCES	4, Ouest Foire ext. Air Afrique BP 8956 Dakar Yoff	Woré CISS	33 820 48 27
<b>PRO ASSUR</b>		Point E Av. Birago DIOP x Mosquée	Nafissatou B. NDAO	33 825 50 50

<b>Kapital Assurances SA</b>	KAPASSUR	54, rue Abdou K. Bourgi BP 4200	Jawad YASSINE	33 842 89 02
<b>Taïba Assurances SA</b>		Sacré- Coeur 3 Villa n° 9748 BP 47 559 Dakar Liberté	Cheikh THIAW	33 864 29 00
<b>AXIOM Courtage en Assurances</b>	AXIOM	Sicap Liberté 1 n° 1255 BP 5518 Dakar Fann	Salwa BENGELOUNE	33 865 06 14
<b>Cabinet Conseil en Assurance et Réassurance</b>	CCAR	Allées Seydou Nourou TALL n° 4023, Amitié II Immeuble plan	ANNA NDIAYE BA	33 824 42 44
<b>Société de Gestion et de Courtage d'Assurances</b>	Bonus Assurances	VDN en face CICES Immeuble KAPIO shipping BP 1208 Dakar Ponty	Papa Amadou LOUM	33 820 06 77
<b>Société de courtage en Assurances et de Représentation</b>	SOCAR	Cité Millionnaire villa n° 3 Gd Yoff route des Niayes BP 13825 Dakar	Sérigne Babacar WADE	33 867 75 71
<b>Société de Représentation et de Gétlon en Assurances</b>	Courtassur SA	Rond Point Case Parcelles Assainies Route des Niayes Hamo	Kader WADE	33 835 46 79
<b>Société de Courtage d'Assurances</b>	SCA - SUTURA	Immeubles les Dunes SODIDA	Mamadou SARR	33 864 03 14
<b>Panet Garantie Sénégal SA</b>		Villa n° 9447 Sacré Coeur 3 BP 16970 Dakar	Mathieu DUBREUIL	33 867 33 28
<b>RASSUR SA</b>		Immeuble Khaïra Sacré Coeur 3 Pyrotechnie lot n° 110 Appartement 2	Mouhamadou M. SOURANG	33 825 25 05
<b>Société Internationale de Courtage et de Conseil en Assurances et Réassurances</b>	MASA INTERNATIONAL	N° 223 Immeuble Sud Technologie 2ème étage n° 10 Dakar BP 23845 Dakar Ponty	Chérif SENE	33 820 40 99
<b>Bissai Assurances SA</b>		77, rue Amadou Assane NDOYE BP 1488 Dakar RP SN	Moctar DIAW	33 822 87 77
<b>ASSURLAND SENEGAL SA</b>		66 rue Saint Michel BP 11 226 Dk Rp	Nicolas FAKRY	33 822 52 51
<b>AZ Assurances</b>		363, Zone de captage front de terre	Mbaye NDIAYE	33 842 69 61
<b>Mor SECK Assurances SA</b>	MS Assurances	Apepsy II villa 570 Yoff BP 25208 DF	Mor SECK	33 820 55 59
<b>SCAR INTERNATIONAL</b>		Appartement 2 Premier Etage immeuble NDINDY rue Marchand x Autoroute	Bara FALL	33 842 92 11
<b>JOOKO Courtage Assurances</b>	JCA	Rue 11 x 24 Médina DK BP 28582	Yankhoba SENE	33 821 53 21
<b>Afric Business Intelligence Courtage d'Assurances</b>	ABI	Hann Maristes II N° S17 2ème Etage BP 45971 Dakar	Moly Alassane DIENG	33 832 14 97
<b>Assurances Courtage et Conseils en Assurances</b>	AXIS	Mermoz Pyrotechnie n° 22 VDN Lot Administrateurs civils BP 3347 Dakar	Papa Sidy ARIS	33 860 60 79
<b>Le courtier Solidaire Afrique</b>		92, Avenue Blaise Diagne BP 7131	Mame D. GUEYE	33 822 58 53
<b>Agence Internationale de Conseil et de Courtage en Assurances</b>	AGGICA	37, Rue Galandou DIOUF Dakar	Thierno NIANG	33 823 23 82
<b>Sénégalaise de Courtage et Conseil en Assurances</b>	S2C	93, Sacré Coeur 3 Pyrotechnie Dakar	Abdourahmane NDOYE	33 864 09 67
<b>Société de Courtage et de Conseils en Assurances</b>	TAWFEKH	HLM 1 Villa n° 65 BP 10 006 Dakar Liberté	Mbaba GUISSSE	33 825 25 23

<b>Société de Courtage et de Conseil en Assurance</b>	Espace Assurance	Avenue Lamine GUEYE x Autoroute prolongée BP 45 895 Dakar	Makhtar NIANG	33 849 65 49
<b>ASSURANCETRE WAAJAAL</b>		Avenue Bourguiba Imm. GERECA	Habib MBAYE	77 639 21 99
<b>Société de Courtage d'Assurances « Conseils Info Services Assistance en Assurances SAU »</b>	CISA	Lot 29, VDN Mermoz Dakar	Fatou Bintou NDIAYE	70 102 22 44
<b>TOTAL</b>	<b>56</b>			

Le Ministre de l'Economie et des Finances

Amadou BA

**ANNEXE 2**  
**LISTE DES AGENTS GENERAUX**  
**D'ASSURANCES AU SENEGAL POUR L'ANNEE 2014**

<b>RAISON SOCIALE</b>	<b>MANDANT</b>
<b>ADS ASSURANCES</b>	<b>AMSA ASSURANCES IART</b>
<b>KHADY DIEDHIOU</b>	<b>CNART</b>
<b>AGP</b>	<b>AXA ASSURANCES IART</b>
<b>PADONE</b>	<b>AXA ASSURANCES IART</b>
<b>CASA ASSURANCES</b>	<b>ALLIANZ ASSURANCES IART</b>
<b>MAPI ASSURANCES</b>	<b>ALLIANZ ASSURANCES IART</b>
<b>SIREC</b>	<b>ALLIANZ ASSURANCES IART</b>



## ANNEXE III

### TABLEAU RECAPITULATIF 2012 A 2014

**TABLEAU RECAPITULATIF DE LA PRODUCTION IARD ET VIE (EN MILLIONS)**

	2012		2013		2014		Variation	
	MONTANT	%	MONTANT	%	MONTANT	%	2013/2012	2014/2013
<b>IARD</b>								
INTERMEDIAIRES	31 160	44 %	29 811	42 %	33 157	45 %	-4,33 %	11,22 %
AUTRES	39 987	56 %	41 187	58 %	41 153	55 %	3,00 %	-00,08 %
<b>TOTAL</b>	<b>71 147</b>	<b>100 %</b>	<b>70 998</b>	<b>100 %</b>	<b>74 310</b>	<b>100 %</b>	<b>-0,21 %</b>	<b>04,66 %</b>
<b>VIE</b>								
INTERMEDIAIRES	2 332	11 %	3 881	16 %	4 591	17 %	66,45 %	18 %
AUTRES	18 692	89 %	20 605	84 %	22 061	83 %	10,23 %	07 %
<b>TOTAL</b>	<b>21 024</b>	<b>100 %</b>	<b>24 486</b>	<b>100 %</b>	<b>26 652</b>	<b>100 %</b>	<b>16,46 %</b>	<b>09 %</b>
<b>MARCHE</b>								
INTERMEDIAIRES	33 491	36 %	33 692	35 %	37 747	37 %	-00,73 %	12,04 %
AUTRES	58 679	64 %	61 791	65 %	63 214	63 %	05,30 %	02,30 %
<b>TOTAL GENERAL</b>	<b>92 170</b>	<b>100 %</b>	<b>95 483</b>	<b>100 %</b>	<b>100 961</b>	<b>100 %</b>	<b>03,09 %</b>	<b>05,74 %</b>

## ANNEXE IV

### LISTE DES BUREAUX DECENTRALISES

#### BUREAUX SOCIETES

MANDANT : AMSA IART

DESIGNATION	NOM DU RESPONSABLE
Oourossogui en face de la gare routière	Aïssata KA
Cité Nations Unis golf nord cambérène	Alassane DEME
ADS Avenue Malick SY Dakar	Alioune Dos Santos
VDN	Anta DIENG
Cité urbanisme guédiawaye	Babacar NDIAYE
Route de Ngor Dakar	Cheikh NDIR
HLM 1 Dakar	Cheikh THIAM
KAOLACK, rue de France	Cheikhna DIENG
Fass	Fatou Kiné WADE
AGS SAINT LOUIS, rue Blaise DUMONT	Ibrahima Cléodor MBODJI
Cité Djily Mbaye Pikine Dakar N° 688	Ibrahima MBODJI
Cité Soprim Dakar	Lamine MBAYE
Hann Maristes	Magné FALL
Hann Virmaud Dakar	Mame Dieyla BATHILY
SALY, Galerie Athéna n° 6 Saly	Mansour MBAYE
Liberté 6 extention	Marie Thérèse CABRAL
Yoff Diamalaye	Maty SADIO
Thiés Place de France	Mouhamadou KANE
ZIGUINCHOR 229 rue Javillier	Pierre MORIN
Bourguiba	Samuel DIADHIOU

MANDANT : AXA ASSURANCES SENEGAL

DESIGNATION	NOM DU RESPONSABLE
AXA ZONE INDUSTRIELLE	Abdou Aziz WANE

AXA INDEPENDANCE	Aminata TOURE
Sous Bureau de Kaolack à THIES N° 347	El Hadji Socé DIOP
AXA THIES CARTE N° 349	Ibrahima WANE
AXA SALY CARTE N° 390	Mamadou ARIS
AXA MERMOZ CARTE N° 324	Pape Dominique NDIAYE
AXA NGOR ALMADIES N° 394	Thierry Denis DIATTA

**MANDANT : COMPAGNIE NATIONALE D'ASSURANCES ET DE REASSURANCE DES TRANSPORTEURS**

<b>DESIGNATION</b>	<b>NOM DU RESPONSABLE</b>
CNART ZIGUINCHOR, Face gare routière CARTE N° 334	Abdou CISSE
Darou Mouhty	Abdou khoudos DIENNE
Ouakam en face les Aristochats	Abdourahmane FALL
CNART DIOURBEL, avenue de la Gare	Amadou NDIAYE
Saly	Babacar NDIAYE
Mbour II route de Joal	Babacar SENE
CNART INDEPENDANCE	Bassirou NIANG
Ourissogui route de Saint Louis	Cheikh Adramé BABOU
VDN	Cheikh KANE
CNART BLAISE DIAGNE CARTE N° 337	Cheikh SEYE
Ouagou niayes 1 face Eglise St Maurice d'Anger	CISSE
Bourguiba castors rue 13 prolongée villa 87	Djily NDIAYE
CNART KAOLACK, avenue J. Jaures	Henry BARICHE
CNART TOUBA, Madyana en face station El H. Ibra SECK N° 331	Ibrahima CISSE
CNART BUREAU DE SAINT LOUIS Av du Général De GAULLE	Ibrahima DIAWARA
DIASPORA Louga rue de la Marne	Ibrahima DIOP
Grand Yoff en face Hopital Général de GY	Ibrahima SECK
Bureau CARSI, avenue El Hadji Ibrahima NIASS, Kaolack	Isseu SECK
Croisement Bethio	Khady DIAGNE
Kolda en face gare routière	Khady GASSAMA
Garage Diamniadio	Mamadou Anta MBENGUE
CNART GARE ROUTIERE POMPIER N° 282	Mamadou BA
Pikine	Mamadou Lamine CISSE
CNART ZIGUINCHOR QTIER GOUMELLE CARTE N° 332	Maro DOUCOURE
ALMADIES 9 Route des Amadies face agence TIGO	Mlle Aïssatou SY
Route de l'Aéroport face imprimerie TANDIANG	Mlle Mbayang DIENG
Dakar Av. Emile Badiane x Galandou DIOUF	Mme DIENG Khady DIEDHIOU
Tandem Immobi.	Mme DIOP

CNART MBOUR	Mme Guèye Lika SENE
SAGICA Rue 37 x 32 Médina	Mme SHALE Ndèye FATOU
Yeubeul N° 333	Mme Soukeye DIAGNE
CNART CASE BI, rond point CAMBERENE	Momar DIOP
CNART THIES, rue Caen N° 283	Mor Talla MBOUP
CNART LOUGA, rue de COKI, Saint Louis	Mouhadou Bamba DIME
Sicap liberté II	Nafi SOURANG
CNART MALIKA CARTE N° 335	Ousmane DIOP
Tiadiaye route nationale I	Sakoura BADIANE
CNART MALIKA CARTE N° 333	Soukeye DIAGNE

**MANDANT : LA SOCIETE NATIONALE D'ASSURANCE MUTUELLE (SONAM IARDT)**

<b>DESIGNATION</b>	<b>NOM DU RESPONSABLE</b>
SONAM THIES, avenue LSS	BASSENE
SONAM Ngor N° 155	Hameth NGOM
SONAM Kaolack	Mamadou SENE
SONAM Université Cheikh Anta DIOP	Mme Jeanne Véga TOURE
SONAM Touba N° 664	Moussa SONKO
SONAM SAINT LOUIS, avenue de France x Blanchot	Souleymane NIANE

**MANDANT : ALLIANZ ASSURANCES SENEGAL**

<b>DESIGNATION</b>	<b>NOM DU RESPONSABLE</b>
AV PEYTAVIN IMM TAMSIR MBOUP CARTE N° 326	ABDOULAYE DIOUF
Allianz Sénégal Assurances SALY N° 636	Antoine ALBARIC
ZIGUINCHOR N° 455	CHARLES BERNARD DIOUF
Bureau OSECA Sacré-Cœur Carte N° 652	Ibrahima GUEYE
Bureau Cap Skiring N° 653	Jean Pierre TEMPETTE
SIREC, 15 rue Galandou DIOUF N° 635	JULES DIEME
PROVIDENCE, Rue Khalifa Ababacar SY Saint Louis	M. NDIAYE
ROUTE DE L'AEROPORT ALMADIE NGOR N° 594	Massène SENE
Mermoz face Crédit Agricole N° 594	Massène SENE
MANE ET ASSOCIES, rue Javellier BP 302 Casamance	Mme MANE
OSECA N° 37	Mme NIANG MICHELE F. D.
Bureau Touba N° 654	Papa NIANG

Agence VDN cité comico lot 20 N° 593	Pape Banda NDIAYE
LIBERTE 6 N° 746	YAHIA THIAM

**MANDANT : SALAMA ASSURANCES**

<b>DESIGNATION</b>	<b>NOM DU RESPONSABLE</b>
BUREAU MBOUR N° 224	Aly NGOM
Avenue Bourguiba x rue 12	Aminata MBAYE
JOAL	Babacar NDIAYE
République Dakar bureau rattaché	Birane KA
BUREAU RICHARD TOLL N° 731	Cheikh OUMAR SANGARE
BUREAU Touba N° 729	Chérif Abdou Aziz Aïdara
BUREAU OUAKAM N° 723	EL HADJI FALY SENE
Ziguinchor	El Hadji Ousmane THIOYE
BUREAU MERMOZ N° 732	FATOU KANDJI DIAGNE
BUREAU LOUGA N° 726	Fodé DIENG
BUREAU OUROSSOGUI N° 226	Ibrahima SY
MBOUR	M. KIMITANG
Patte d'oie Builders	Malick SAKHO
Thiès	Malick SALL
BUREAU ZIGUINCHOR N° 727	MAMADOU DIALLO
BUREAU KAOLACK N° 228	Mamadou GUEYE
BUREAU Rufisque N° 728	Mme Alimatou DIOUF
Soumbédioune rue 6 x 23 médina N° 295	Mme ramatoulaye Gaye BARRY
BUREAU DAKAR LIBERTE 6 EXTENTION CAMP LECLERC N° 725	MME SARR NDEYE BINTA DIA
Bureau MEDINA rue 22 X 27 CARTE N° 317	Mme SY KEN BOUGOUL TOP
Rocade Fann Bel Air	Mohamed GOMIS
BUREAU TAMBACOUNDA N° 227	Momar MAR GUISSÉ
BUREAU SAINT LOUIS N° 730	Moussa THIAM
SAINT LOUIS	Oumar NDIAYE
BUREAU PATTE D'OIE N° 724	SADA DIALLO
ROSSO	Saliou MBAYE
Yeumbeul route de malika près de la station total N° 317	TOP Ken Bougoul
Avenue Biragi DIOP Point E N° 5/B carte N° 798	Yacine DIENG DIAW

**MANDANT : ASSURANCES LA SECURITE SENEGALAISE (A.S.S)**

<b>DESIGNATION</b>	<b>NOM DU RESPONSABLE</b>
Ziguinchor N° 621	Abdou DIALLO
ASS COLOBANE, Imm Adja Nafy deuxième étage n° 250	Abdou Khaly BO
ASS PIKINE Tally Boumack en face marché chavanelle N° 254	Abdou NDOYE
SOCOCIM	Abdou SOW
POSTE COURANT DE NIANING MBOUR CARTE N° 821	ABDOULAYE DIONE
Bureau Momar Marème DIOP, 10 Bd Dial DIOP, Dakar	Abdoulaye DIOP
Terminus Liberté 6	Abdoulaye DIOUCK
Guékokh	Abdoulaye GUEYE
Bureau Cambérène U 8 n° 564, rond point cambérène N° 244	Abdoulaye NDIAYE
BUREAU YOFF LAYENE N° 420	Abdoulaye NDOYE
ASS DAHRA, Place du marché Carte N° 249	Abdoulaye SALEH
ASS 663 Avenue Las Palmas Guédiawaye	Abdourahmane DIOP
Route de Sor Saint Louis	Abibou DIEYE
ASS Rue Ambroise Mendy x Rue du Sénégal Dakar Plateau N° 4545	Ahmet SOUGOU
ASS Cité Millionnaire Grand Yoff	Aïssatou WADE
Bureau Boulevard Général DE GAULLE n° 39 N° 245	Alain Ousmane DIOUF
HLM HANN MARISTE IMMEUBLE L CARTE N° 818	ALPHOUSSEYNOU DIALLO
COLOBANE FACE GENDARMERIE CARTE N° 858	Aminata DIALLO
Rond Point Liberté 6 Dakar Carte N° 697	Aminata DIOP
TOUBA CORNICHE DAHARA CARTE N° 817	AMINATA DIOUF
SCI NAICE	Assane MBENGUE
ASS PA U 10 face U 11	Assane PENE
NORD FOIRE CITE BCEAO VILLA N° 116	ASSANE SOKHNA
ASS BAYAKH N° 307	Astou DIOUF
ASS MBOUR DAROU SALAM CARTE N° 319	Atoumane NDIAYE
Bureau Khadim ASSUR 40 Avenue Bourguiba x rue 3 Castors	Babacar DIOUF
Amitié Grand Yoff	Bamba GAYE
ASS pikine Parcelle n° 3840/B Tally Boumack près de la CBAO N° 246	Banda MBOUP
ASS TOUBA, Touba Darou Khoudoss N° 242	Bara SYLLA
LIMAMOULAYE CARTE N° 816	BATOR THIAM DIONGUE
Marché Central N° 695	Bineta FALL
Kolda	C. T. MBODJI
ASS 22-278 P. Assainies N° 311	Charles LOPY
ASS " LE MACARON" Dieuppeul 1 villa n° 2147 Bourguiba	Cheikh A. T. TOUNKARA
ASS RUFISQUE, Gare Routière à côté de la Gendarmerie N° 248	Cheikh GUISSÉ

ASS Tivavouane	Cheikh LO
ASS Pikine Icotaf Marché Syndicat	Cheikh SECK
QUARTIER BONGRE KAOLACK N° 41	CHEIKH TIDIANE KAMARA
HLM Grand Médine N° 627 Carte N° 271	Cheikh Tidiane LO
Parcelles Assainies Unité 19 N° 550 Carte N° 704	Chérif Younouss BEYE
ASS BEL AIR, en face service des Mines N° 255	Dame SEYE
Pont Colobane	DIAGNE
DIEUPPEUL 4 N° 463	DIEGUI FOFANA
ASS Darou Missette Keur Massar Route Nationale	Diminga CISSE
FASS DELORME RUE 22 PROLONGEE N° 439	DIOR SENE DIA
ASS DIAMNIADIO en face de l'hôpital Elisabeth DIOUF N° 303	Diouma TINE
ARC EN CIEL Croisement Cambérène en face cité FAYCAL N° 305	Doudou Mohamed FAYE
Gueule Tapée	Doudou NDOYE
ASS Lamine Guèye, n° 78 Avenue Lamine GUEYE	EI Hadji Abdoulaye NDOYE
ASSURANCE SAKHO HLM 4 n° 1484 Carte N° 247	Elimane SAKHO
ASS Cité SOPRIM Villa n° 7 Parcelles Assainies	Emma THIAW
ASS FAGAROU Sicap Amitié II n° 4239 Carte N° 308	Fatou DIA Mme DIOP
CAMBERENE 1 CARTE N° 912	GORA MBAYE
ASS rue 16 Bd de la Gueule Tapée	Habib GUEYE
PIKINE ASSUR, route des niayes x Tally Boubess Plle n° 7035 N° 263	Ibrahima DEME
ASS 35 Avenue Malick SY Immeuble Brachet N° 309	Ibrahima NDIAYE
ASS Scat Urbam cité Fougerolle N° 439	Ibrahima NDIAYE
ASS JOAL, Quartier Santhie 2 Carte N° 251	Ibrahima SENE
ASS Bd Maurice Guèye Rufisque	Josef Toufik ABOURIZK
Diourbel	Khady DIOP
Keury Kao Rufisque N° 440	Khardiata SOW SAKHO
ASS BIGNONA en face station total N° Carte 562	Landing DIATTA
Cambérène Kawsara Laye N° 481	Libasse NIANG
Cité FADIA	Limamou NDIAYE
THIAROYE SUR MER SAT en face foyer des jeunes N° 266	Maguette BEYE
HLM FASS N° 55 Carte N° 703	Maguette NDIAYE
Crédit Foncier	Maïmouna SARR
ASS KAOLACK, 489 Av Cheikh Ibra FALL en face cinema rex N° 253	Mamadieumb SENE
Thiès I	Mamadou BAKHOUM
ASS TAMBA, à l'est du Cinéma quartier Dépôt	Mamadou DIALLO
ASS CASTORS Av C A Bamba x Castors N° Carte 561	Mamadou L. NDIAYE
DIAMAGUENE KM 16 N° 465	MAMADOU LY
ASS CRDF Carte N° 279	Mamadou Makhtar DIAGNE

GOLF SUD EN FACE STATION MOBIL CARTE N ° 820	MAMADOU SAMBA
ASS Parcelles Assainies Unité 10	Mame Amadou SAMBA
CAMBERENE QUARTIER DIAMAGUENE N° 466	MAME LAYE MBAYE
Bakel	Manghoné THIAM
ASS Pikine arrête niayes cité Sotiba carte n° 225	Mangoné CISSE
YARAKH CARTE N° 860	MAREME YOCK
Usine Niary Tally	Marie GOMIS
ASS BOURGUIBA Bourguiba X BEN TALLY	Matar MBAYE
TIVAOUANE CARTE N° 441	MAURIE SEINE
ASS LOUGA, Passage à niveau en face village artisanale	Mbacké SALL
PA KEUR MASSAR U 09 FACE HOPITAL CARTE N° 863	MBAYE DIOUF
Médina	Mbène SENE
FASS	Mme Oumy DIOP
ASS SCAT URBAM Sen Assur 8, Cité Fougerolle	Mme Touré née Mgoné NDIAYE
SCAT URBAM CARTE N° 178	MODOU DIEYE
MAT TECHNOLOGIE PA U 20 CARTE N° 819	MOMAR TALLA MERGANE
ASS Fass Mbao	Mouhadou Lamine GUISSÉ
ASS MBORO Quartier Khar Yalla	Moussa BA
TABLEAU TIVAOUANE N° 272	Moussa GUEYE
Bureau Félix eboué x Faucault Av Malick SY Carte N° 243	Moustapha GUEYE
ASS MBACKE, Escalé Mbacké près du tribunal	Moustapha SAWÉ
ASS Darou Mousty	Nalla Mbaye SOW
ASS Yeumbeul route de boune	Ndéye Adama DIALLO
ASS Ouagou Niayes	Ndongo FALL
Bureau ASS Guédiawaye, Marché Bou Bess Carte N° 235	Ousmane SECK
Fatick ATHOS N° 256	Ousmane SENE
ASS Gare Petersen cantine D7	Ousseynou DAMPA
Diack Sao Diamaguène Km, 14 Route de rufisque Carte N° 236	Ousseynou THIOUB
ASS OCEANE, Nord Patte D'oie en face sen carreaux Carte N° 238	Pambel THIAO
BUREAU SONEPI CARTE N° 361	PAPA MAMA AMAR
ASS DIEUPPEUL 2, Villa n° 2382/C Carte N° 276	Papa Sambaré NDOUR
Marbath Assur Louga	Pape DIA
ASS Mbour Avenur Cheikh A. Bamba x Cheikhna Ch. Saad Bouh	Pape Mar SENE
ASS Gare routière Petersen C2 et C3	Pape Mor WADE
OCEANE Parcelles Assainies	Paulel THIAM
FACE SDE GUEDIAWAYE CARTE N° 859	SAIKHOU SECK
Ouakam	Salimata GUEYE
SOR BALACOS SAINT LOUIS CARTE N° 913	SALIOU MBAYE



Route de Rufisque	Samba YOCK
ASS GARE ROUTIERE THIES CARTE N° 318	Secou COLY
Gibraltar 2 Dakar N° 269	Sérigne Amidou MBAYE
ASS Rond point CAPA	Seydina Ousmane NDAW
4921 TOUBA DIACKSAO PIKINE CARTE N° 862	SEYDOU DIALLO
Sébikhotane N° 700	Soda CISSOKHO
Bureau Baol Assur, Parcelles Assainies U 26 n° 803	Sokhna DIOP
ASS THIES, Avenue Coumba Ndoféne DIOUF BP 272/A Carte N° 241	Souleymane Mayoro FALL
Av. Galandou DIOUF	Thierno NIANG
ASS PROVIDENCE CITE SOFRACO, GARE ROUTIERE THIES	Vincent BOISSY

**MANDANT : COMPAGNIE GENERALE D'ASSURANCES (CGA)**

<b>DESIGNATION</b>	<b>NOM DU RESPONSABLE</b>
Mbour N° 737	Amel CAMARA
Kaolack N° 849	Bassirou SOKHNA
Ziguinchor Rond point Jean Paul II x rue bachie Aïdara	Charles DIOUF
Kaolack	Falilou TALL
Grand Yoff Arafat Rue Yacinthe THIANDOUM	Mamadou GUEYE
Centenaire	Massoum GAYE
Saint Louis	Maty BA
Thiès	Mme FALL

**MANDANT : NOUVELLE SOCIETE INTERAFRICAIN D'ASSURANCES SENEGAL (NSIA)**

<b>DESIGNATION</b>	<b>NOM DU RESPONSABLE</b>
Route de Ouakam Immeuble Seydi Jamil Carte N° 19	Ahmadou NDIAYE
Cité Sipres villa n° 2 liberté 6 extention carte n° 786	Awa Ndiaye WADE
Saint Louis	Aynina DIOP
Sicap Baobab x Bourguiba villa n° 568	Charles MOLLENCIEL
HLM entre station oil Libia et Madieye SALL carte N° 502	Fatou Mody THIAM
Almadies carte numéro 905	Gora KANDJI
Médina carte numéro 866	Ibrahima MBAYE
15 RUE ANDRE GUILLABERT ST LOUIS CARTE N° 872	Ibrahima NDIAYE
Mariste n° 2059 carte n° 787	Issa NDIAYE
Golf n° 326 cité FADIA n° 789	Koly DIALLO

57, Avenue Lamine GUEYE carte n° 822	Mamadou MBENGUE
Diourbel Ancienne SEIB à coté CBAO route nationale carte n° 826	Mamadou SOUMARE
Thiès cité Lamy concorde carte n° 788	Mame Birame CISSE
Kaolack route nationale Kasnak carte n° 825	Matar DIA
Saly Plein sud extention carte n° 824	Mohamed BAH
Louga quartier escale Thiokhna carte n° 827	Momar Talla NDIAYE
Tally Boumack cité gazelle carte n° 823	Moustapha SAMB
IMMEUBLE IBRAHIMA DIOP APPT 901 TOUBA CARTE N° 873	Serigne Hamadou AMAR
OUEST FOIRE RESIDENCE KHOUMA LOT N° 8 CARTE N° 871	Tidiane DIOUM
CARREFOUR OUROSSOGUI QUARTIER WINDE CARTE N° 874	Yaya Oumar SOW

**MANDANT : PREVOYANCE ASSURANCES (PA)**

<b>DESIGNATION</b>	<b>NOM DU RESPONSABLE</b>
Saint Louis	Abass KANE
Touba sandaga quatrième étage centre commercial touba sandaga	Abdoul Aziz THIAM
Ziguinchor	M BARRO
Thiès	M. DIAW
Avenue Pompidou Dakar	Mamadou Elimane KANE
Agence Sandial av malick sy x av faidherbe premier étage	Samba LO NDIAYE
Yoff route de l'aéroport	Sidate DIENG

**MANDANT : ASKIA ASSURANCES**

<b>DESIGNATION</b>	<b>NOM DU RESPONSABLE</b>
Cité des enseignants N° 504	Adama SOW
Gare Petersen N° 498	Aïdara DIENE
Askia Allées du centenaire N° carte 360	Ansoumana DIABATE
Fass Batiment N° 501	El Hadji Mansour DIOP
Leona Kaolack N° 500	Fatoumata Kamara DIAGNE
Askia Pikine Dominique Près du cabinet A Dia Tally Bou Mack N° carte 560	Khalifa FALL SECK
Camberene N° 499	Libasse BA
Parcelles Assainies N° 497	Madjiguene Seck NDIAYE
Rue 17x6 médina N° 506	Médoune GUEYE
Askia Keur Massar N° 559	Saliou MBENGUE

Saly carrefour n° 1756	Sangoné DIOM
Pikine Lansar n° 7604 N° 503	Sérigne Abdou Aziz Seck

**MANDANT : SAAR VIE**

DESIGNATION	NOM DU RESPONSABLE
THIES	Gora SENE
Saint Louis	Rokhaya MBAYE
Ziguichor	Thierno Ousmane SANE

**MANDANT : COLINA**

DESIGNATION	NOM DU RESPONSABLE
Bureau Central Park Av Malick SY x Autoroute N° carte 30	Abdoulaye DIOP

## BUREAUX COURTIERS

**MANDANT : ACA - ASSURANCES - SA**

DESIGNATION	NOM DU RESPONSABLE
Bureau marché du port, GIE Aster Mbaye Amar	Aster Mbaye AMAR
Bureau Golf Nord	Madame DIOUF née Ndéye Arame DIENG

**MANDANT : ASSURANCES COURTAGE ET CONSEIL (ASSURCO)**

DESIGNATION	NOM DU RESPONSABLE
Assurco Thiaroye N° 584	Abou GUEYE
Pikine Icotaf	Aïcha DIALLO
Parcelles boulevard	Ali Faty MBOUP
Kébémér	Birame NDIAYE
Assurco TOUBA	Edouard NDOUR

Assurco DERKLE	Fallou DIBA
Niary Tally N° 583	Ibnou NIANG
Assurco Parcelles Assainies FADIA	Ibrahima KANE
Rufisque	Lamine DOUCOURE
Assurco COLOBANE	Mbaye MBOUP
Assurco SAINT LOUIS carte N° 581	Mme DIEYE Sophie DIOUF
Assurco ECOLE DIOR carte n° 582	Mme NIANG Awa DIOP
FATOUMATA DIALLO CARTE N° 835	USINE BENE TALLY N° 1517
<b>MANDANT : COURTAGE D'ASSURANCES ET CONSEIL GUEYE ET ASSOCIES (CAC G&amp;A)</b>	
<b>DESIGNATION</b>	<b>NOM DU RESPONSABLE</b>
CAC THIAROYE 1,Km 12,25 RTE de RUF villa n° 27 poste Thiaroye	Bounama DIOP
CAC COLOBANE, Angle Mousse villa n° 3069	Mame ousmane MANE
CAC TOUBA, Darou Miname route Nat. X sérigne Fallou	Massamba DIENG
<b>MANDANT : HORIZONS ASSURANCES SA</b>	
<b>DESIGNATION</b>	<b>NOM DU RESPONSABLE</b>
Guédiawaye N° 532	Aïssatou NDIAYE
Rufisque N° 529	Cécile NDIAYE
HORIZONS Grand Yoff 2 cité millionnaire face stade N° 531	Houlèye KANE
HLM	Mme DABO Fatoumata DRAME
Gare routière Parcelles Assainies	Oumar NDIAYE
Colobane Rufisque N° 530	Rama DIOP
<b>MANDANT : L'AFRICAINNE D'ASSURANCE</b>	
<b>DESIGNATION</b>	<b>NOM DU RESPONSABLE</b>
AFRICAINNE TAMBACOUNDA	Amadou AGNE
AFRICAINNE FATICK	Aziz GUEYE
AFRICAINNE MBOUR	Cheikh DIOP
AFRICAINNE LOUGA	El Hadji CISSE
AFRICAINNE ICOTAF	El Hadji DIEYE
<b>MANDANT : SECAR</b>	

<b>DESIGNATION</b>	<b>NOM DU RESPONSABLE</b>
SECAR YOFF AEROPORT	Mme Ndèye Astou NDIAYE
SECAR THIAROYE, en face SONATEL	Saguigal BA
<b>MANDANT : SOCIETE DE GESTION ET DE REPRESENTATION D'ASSURANCE AU SENEGAL</b>	
<b>DESIGNATION</b>	<b>NOM DU RESPONSABLE</b>
SOGERAS THIES rue docteur Guillé	Arame DIOP
SOGERAS LOUGA	Bayack LO
SOGERAS THIES Gare routière	Mbaye NIANG

**MANDANT : FAGGU**

<b>DESIGNATION</b>	<b>NOM DU RESPONSABLE</b>
FAGGU GENDEL RUFISQUE EST RTE NATIONALE	Mariamama NDIAYE

**MANDANT : SCAR**

<b>DESIGNATION</b>	<b>NOM DU RESPONSABLE</b>
SCAR KHAR YALLA FACE RD POINT LT 6	Madame DIA

**MANDANT : ASSURAMA**

<b>DESIGNATION</b>	<b>NOM DU RESPONSABLE</b>
Bureau de Diourbel	Ibou SENHOR
Bureau de Touba	Ndongo FALL
Bureau de Diourbel 2	Sokhna Fatma THIAM

**MANDANT : ZINITH ASSURANCES**

<b>DESIGNATION</b>	<b>NOM DU RESPONSABLE</b>
Point E Boulevard de l'Est en face SGBS	Mamadou NIANG

**MANDANT : TAÏBA ASSURANCES**

<b>DESIGNATION</b>	<b>NOM DU RESPONSABLE</b>
Kaolack 6 léona, rue Cheikh Ibra FALL lot n° 711 carte N° 647	Mouhamadou Ady DIAW

## ANNEXE V

### LISTE DES MANDATAIRES NON SALARIES

#### MANDATAIRES SOCIETES

MANDANT : AMSA IART

PRENOM NOM	ADRESSE
AÏCHA DIOP N° 775	RUE J X N SICAP AMITIE 2
AÏDA MBENE DIOP N° 615	PACK LAMBAYE ENTREE PIKINE
ALIOUNE BADARA TOURE N° 620	1916 HLM 5
ALIOUNE NDIAYE N° 616	CITE AÏNOUMADY EXTENTION VILLA N°2 KEUR MASSAR
AWA LOUM DIEYE N° 705	ALMADIES ZONE 5
BAÏDY SY N° 611	RUE 59 X 70 FANN HOCK N° 3700
BASSIROU FALL N° 619	DIAMAGUENE NORD
BLAISE NDIAYE N° 691	SICAP LIBERTE 3 VILLA N° 1968
CHEIKH THIAM N° 617	MLM 1
DAOUR MBOUP N° 783	03, CITE KEUR DAMEL
EL HADJI IDRISSE COURBARY N° 689	1 HLM FASS
GAMOU SOW N° 690	199 GRAND DAKAR
JEAU LOUIS PATRICE GAYE N° 612	1617 HLM 4
LAMINE LO DIOP N° 613	04/A ZONE B
MALICK NDAO GAYE N° 614	KM 22 ROUTE DE RUFISQUE
MAMADOU M. MBOUP N° 618	RUE SAINT GERMAIN GOREE
MAMADOU MBAYE N° 783	62 B CITE SOPRIM
MAME MATA DJIBA N°850	DIAMALAYE 2 VILLA N° 59 E
MARIAMA NDIAYE N° 627	LOT N° 6 HANN MARISTE
MARTHE NUNEZ COLY N° 853	N° 8852 SACRE CŒUR 3
MBAYANG DIOP N° 626	GIBRALTAR 2, VILLA N° 273
MOHAMADOU M. DIOUF N° 734	MECKE LEBOU
MOUHAMED TINE N° 706	SICAP LIBERTE 3
PAPA BALLA NDIAYE N° 735	ROUTE DE KHOR SOR SAINT LOUIS
SOKHNA NIANG N° 851	YOFF DIAMALAYE CITE POSTE N° 28

**MANDANT : SAAR VIE**

<b>PRENOM NOM</b>	<b>ADRESSE</b>
ABDOUL HALIME SYLLA N° 546	QUARTIER GAUMEL ZIGUINCHOR
ABDOURAHMANE NDIAYE N° 509	HANN MARISTE SCAT URBAM VILLA N° 2
ABSA FAYE CARTE N° 551	KASNACK KAOLACK
ABSA MBAYE CARTE N° 495	FANN HOCK IMMEUBLE KEUR KHADIM
AÏSSATOU NDIAYE CARTE N° 522	HAMO V VILLA E 143 GOLF NORD EST II GUEDIAWAYE
ALIOUNE NDIAYE CARTE N° 496	KEUR MASSAR AÏNOUMADY EXTENTION VILLA N° 2
AMETH DIOP CARTE N° 492	435 HLM GUEULE TAPEE
ANTOINE LOUGOUMA LOPY N° 547	COMMUNE ZIGUINCHOR
AWA DIENE DIALLO CARTE N° 550	QUARTIER NDORONG VILLA N° 16 KK
BAH IBRAHIMA CARTE N° 889	THIAROYE AZUR VILLA N° 29 CITE SOFRACO II
CHRISTOPHE GOMIS CARTE N° 545	TILENE CENTRAL COMMUNE DE ZIGUINCHOR
COUMBA THIOUNE CARTE N° 512	LIBERTE 6 CITE SONATEL 2 VILLA N°1
DAOUDA SENHOR CARTE N° 549	CITE LAMY THIES
DETHIE BA CARTE N° 510	RUE MACTAR DIALLO SOR SAINT LOUIS
ESTERE BADJI CARTE N° 541	HLM 6 NIMZATT N° 2633
FATOU KANE DIOP CARTE N° 544	GRAND MBAO QUARTIER MEDINE
FATOU NDOUR CARTE N° 511	HAMO 4 N° 51268
GENEVIEVE AGNAGNA BIAGUI N° 624	ZIGUINCHOR GOUDEL
GORA SENE CARTE N° 557	THIES QUARTIER SILMANG
JOEL ATA AKOUEDE AKPABIE N° 507	GUEULE TAPEE RUE 63 X 54
JULIEN GOUDIABY CARTE N° 513	TILENE CENTRAL ZIGUINCHOR
KHADY SEYDI CARTE N° 527	RUE FELIX EBOUE
LOUIS PREIRA CARTE N° 548	TILENE CENTRAL PARCELLE 1070 ZIGUINCHOR
LOUIS SENE CARTE N° 904	HAMO 3 GOLF NORD 2
MALANG DIEDHIOU CARTE N° 539	QUARTIER COLOBANE ZIGUINCHOR
MAMADOU DIATTA N° 623	ZIGUINCHOR GOUDEL
MAMADOU DIAWARA CARTE N° 521	QUARTIER SAM PATHE THIES
MAME ADAMA MBAYE CARTE N° 514	GUINAW RAIL SUD QUARTIER SOTRAC 2
MAME AWA THIAM CARTE N° 508	GUEULE TAPEE DAKAR RUE 63 X 67
MOR FATY FAYE CARTE N° 493	QUARTIER TOUBA OUKAM
NAYCY SARR CARTE N° 526	HLM 4 VILLA N° 989
NDAO NDIAYE WADE N° 494	BARGNY CITE EST 2
NDEYE DIEME NDIAYE N° 491	USINE PARC N° 2542 DAKAR
NDEYE MARIEME BALAYARA N° 538	SACRE CŒUR 3 VILLA 9596
NDOUNGUE DIEYE THIAM N° 508	HLM GRAND YOFF

PAPE BOUBACAR KANE N° 523	HLM ROUTE DE DAKAR VILLA N° 113 THIES
ROKHAYA MBAYE CARTE N° 555	SAINT LOUIS
SADIBOU SANE CARTE N° 524	KADIOR ZIGUINCHOR
SODA GUEYE CARTE N° 890	RUFISQUE HLM
SOPHIE BA CARTE N° 891	THIAROYE AZUR
SOPHIE NDAO CARTE N° 540	HLM 5 N° 1834 DK
SOULEYMANE BADJI CARTE N° 892	PARCELLES ASSAINIES UNITE 3 VILLA N° 42
THIERNO ISMAÏLA SANE N° 556	QUARTIER LYNDIANE
THIOUMBE GUEYE CARTE N° 525	HANN MARISTE 61 J
YAYA SANGARE CARTE N° 543	RUFISQUE 2 N° 477 B

**MANDANT : AXA ASSURANCES**

<b>PRENOM NOM</b>	<b>ADRESSE</b>
ABDOULAYE DIENG CARTE N° 570	7714 SICAP MERMOZ
ABDOURAHMANE KANE N° 750	PARCELLES ASSAINIES UNITE 16
ADEL HALAOUI CARTE N° 563	63 AV LAMINE GUEYE
ADJA ABY SAGNE BA N° 638	SICAP LIBERTE 6 EXTENTION VILLA N° 10
AHMETH BACHIR SANGARE N° 571	POINT E RUE 5 X 4 AV BIRAGO DIOP
AÏSSATOU CAMARA N° 748	OUAGOU NIAYES II
AÏSSATOU DIALLO CARTE N° 580	THIAROYE AZUR VILLA N° 63 SOCABEG
ALIOUNE FALL N° 610	YEUMBEUL SUD
ALIOUNE SADIO CARTE N° 567	5330/I LIBERTE 5
AMATH TOP CARTE N° 569	38 CITE FADIA GUEDIAWAYE
ARFANG THIAM CARTE N° 565	P.A. UNITE 08 N° 402
ASSANE DIENG CARTE N° 597	24 CASTORS
AW AÏSSATA N° 747	PARCELLES ASSANIES UNITE 15
BILAL DIAGNE CARTE N° 579	BALACOSS SOR SAINT LOUIS
BIRAHIM SAKHO N° 749	CITE DES ENSEIGNANTS
CHEIKH AHMED TIDIANE DIOP N° 637	83, CITE BIAGUI (YOFF)
CHERIF ATHKHANA O. B. FALL N° 596	DIEUPPEUL 1 2301 B
DOUDOU NDIAYE CARTE N° 568	KAOLACK
EL HADJI SEYDOU NOUROU FAYE	RUE 31X36 DAKAR MEDINA
IBRAHIMA K. B. NDIAYE N° 753	MERMOZ PYROTHNIE
MAMADOU M. DIAGNE N° 751	CITE MILLIONNAIRE GRAND YOFF
MAMADOU SEYE CARTE N° 564	DIAMAGUENE SICAP MBAO N° 281
MATAR DIAGNE CARTE N° 602	HLM NIMZATT 2695
NDEYE ARAME SEYE CARTE N° 566	SACRE COEUR 3 VDN EXTENTION N° 10378



OUMY D. SEYE Mme DIONE N° 752	PA UNITE 11
PAPA NIOKHOR FALL CARTE N° 595	HANN MARISTES
SAMBA MBENGUE CARTE N° 578	CITE WATEL LOUGA
SISSOKHO BADOU CARTE N° 577	CITE SONATEL FACE YAVUZ SELIM

**MANDANT : ASSURANCES LA SECURITE SENEGALAISE (ASS)**

<b>PRENOM NOM</b>	<b>ADRESSE</b>
ABDOULAYE GUEYE CARTE N° 856	GUEDIAWAYE FACE LYCEE CANADA
ABDOULAYE NIANG N° 701	AVENUE BLAISE DIAGNE
AÏDA SECK CARTE N° 861	RUE 11 X 18 MEDINA
AMADOU FALL CARTE N° 854	HLM LAS PALMAS
AMINATA DIOP N° 697	LIBERTE 6
ASTOU NDIONGUE CARTE N° 464	YOFF TONGHOR
BINETA TALL N° 699	ROUTE DU FRONT DE TERRE CITE MARINE 2 N° 3
EL HADJI ISMAÏLA DIAGNE 694	TOUBA DAROU MINAM
IBRAHIMA GUEYE N° 652	HLM ROUTE DE MBOUR
KHADY DIOP CARTE N° 857	KEUR CHEIKH DIOURBEL
NGONE DIABA DIEYE CARTE N° 460	USINE BENE TALLY
OUMAR DIOP CARTE N° 754	QUARTIER AIGLON THIES
OUSMANE FALL CARTE N° 168	QUARTIER ABATTOIRS TAMBACOUNDA
PAPA SERIGNE DIOP N° 698	PA U 25 N° 399
PHILOMENE NDIAYE N° 375	DIEUPPEUL I
RAMATOULAYE DIOP N° 696	HLM GRAND YOFF 7282
SAYAR CISSE CARTE N° 855	PARCELLES ASSAINIES U 17 FACE MARCHÉ DABAKH
SEYDINA L. N° 709	PA U 4
SEYDINA SY CARTE N° 467	N° 903 HLM 3

**MANDANT : COMPAGNIE NATIONALE D'ASSURANCE AGRICOLE DU SENEGAL (CNAAS)**

<b>PRENOM NOM</b>	<b>ADRESSE</b>
ABDOULAYE DIOP N° 790	12 BIS DIAL DIOP FASS
ABDOULAYE KANDE CARTE N° 459	MEDINA GOUNASS QUARTIER CENTRE I
ABDOULAYE SOW CARTE N° 470	DAKAR PLATEAU
ABOUBAKRY KANE N° 680	AGNAM THIODAYE
ADAMA ABOU WATT N° 670	THIALY MAKA
ADAMA KA N° 668	LOBALY

AMADOU CISSE N° 685	YOUPE HAMADY
AMADOU SADOU CAMARA N° 684	GAUGUEL SOULE
Ampanh JOHNSON N° 642	Cité BCEAO villa n° E 68
BAKARY NIANGHANE N° 683	DIAL DIOP X REIMS
Bara NDIAYE N° 656	Appartement n° 5b Immeuble Pasteur Dakar
BINTOU DIALLO N° 682	SINTHIOU FADIAR
DAOUDA THIAM N° 674	KOUNDEL
DJIBY SAMBA FALL N° 669	SINTHIOU GARBA FALBE
El Hadji Oumar KANE N° 641	7 rue El Hadji Mbaye GUEYE
HAMADY ALASSANE BA N° 667	HAMADY OUNARE KANEL
HAMIDOU AMADOU LY N° 677	KANEL
HOULEYE DIA N° 676	MATAM
IBRAHIMA DIALLO CARTE N° 461	TAMBACOUNDA
IBRAHIMA GAYE CARTE N° 471	THIES HLM ROUTE DE DAKAR VILLA N° 124
IDRISSA TRAORE N° 678	SOUBACOUNDA BOKILADJI
ISMAÏLA SALL N° 675	DAROU SALAM 6, SINTHIOU GARBA
Madiouf DEME Carte N° 655	Gouye DIAMA Communauté rurale de notto gouye
MAMADOU BOCAR DIA N° 673	KOBILO DIAKHATE
MANGONE KANE N° 665	OUAKAM DAKAR
Mouhamadou Moustapha ANE N° 640	Hann Mariste II
MOUSSA NDIAYE CARTE N° 462	TOUBA
OUMOU AMADOU GADIO N° 666	MATAM
OUMOU NDIAYE N° 671	OREFONDE MATAM
SAMBA BA N° 681	DIAL PECHEUR
THIERNO NDIAYE CARTE N° 468	TOUBA DAROU MINAME
YAYA ABDOULAYE KANE	DABIA ODEDJI THILOGNE
ZEYNIL ABIDINE KAMARA N° 672	NDIAYEGA III BAKEL

**MANDANT : CGA ASSURANCES**

<b>PRENOM NOM</b>	<b>ADRESSE</b>
ADAMA SEYE CARTE N° 87	PLACE JEAN PAUL II ZIGUINCHOR
AÏSSE DEME N° 809	ARAFAT 2 RUFISQUE
ALADJI NDIAYE N° 716	ESCALE KOLDA
ALASSANE BARRY	KOLDA
AMADOU TIDIANE LY N° 812	PIKINE ROUTE DES NIAYES
BABACAR MBAYE N° 720	OUAKAM
BOUNAMA NDIR N° 766	TOUBA DAROU MARNANE

CHEICK MADICKE FAYE N° 457	VILLA N° 1117 NIMZAT PIKINE RUE 10
CHEIKH AHMED BAMBA TOP N° 739	TALLY BOUBESS DAROU MARNANE TOUBA
DEMBA NDIAYE N° 715	DIALEGNE LOT 4659 KAOLACK
DIARIETOU TRAORE N° 722	HLM FASS PAILLOTE
DJIBRIL DIOP N° 740	POSTE THIAROYE
EL HADJI BIRANE DIALLO N° 764	ZIGUINCHOR ROND POINT ALINE SITOE DIATTA
EL HADJI MALICK KANE	TAMBACOUNDA
FATOU DIOUME N° 811	YEUMBEUL LAYENE EN FACE GRANDE MOSQUEE
FATOU DJITTE N° 741	SICAP AMITIE 3 N° 4449
FATOU KINE GAYE N° 765	MBACKE NDOYENNE
IBRA SECK N° 719	KEUR MBAYE FALL
IDRISSA DIALLO N° 736	KAWSARA FALL THIES
KHADIDIAOU SECK N° 738	EN FACE SERVICE DES MINES KAOLACK
MADIABEL DRAME N° 810	ROUTE NDIUGA KEBE TOUBA
MAKHA THIAM	TAMBACOUNDA
MAMADOU DIALLO CARTE N° 275	QUARTIER GOUREL TAMBA
MAMADOU KOUYATE N° 718	MEDINA WANDIFA
MAMADOU NDONGO BAO N° 807	MBOUSSOBE MBACKE
MAME MOR DIATTARA N° 769	MBACKE KHAWAR
MANGONE BA N° 717	SAINT LOUIS
MAR MBAYE N° 721	DANGAR RESIDENCE RUFISQUE
MARIEME GUEYE BOUSSO N° 742	283 CITE DJILY MBAYE
MAYORO SEYE N° 806	MOUSSANTE TOUBA THIES
MBAYE CISSE N° 767	TOUBA DAROU MARNANE
MME DIOUF BARA SANOU N° 370	ROUTE DU FRONT DE TERRE ANGLE Q IMPASSE
MODOU NIANG N° 815	WAKHINANE KM 15 ROUTE DE RUFISQUE
MOHAMED TINE N° 328	2120 SICAP LIBERTE 3 AVENUE BOURGUIBA
MOUSSA DIENG CARTE N° 456	YMCA AV. BOURGUIBA
MOUSTAPHA DIEME N° 768	32 CITE OUVRIERE DOUBEL
MOUSTAPHA DIENG N° 770	CROISEMENT DAROU MARNANE
NDEYE MARIEME CAMARA N° 808	DAROU SALAM THIAROYE
NDIAGA NDIONGUE	GUENDEL 4 RUFISQUE
PAPA MALICK SENE N° 813	NDIEYENE SIRAKH
PAPE GUIRANE LO N° 771	TOUBA DAROU MARNANE
SERIGNE BOUSSOBE SAMB N° 763	TOUBA DAROU MARNANE
SOULEYMANE SISSAO CARTE N° 446	TAMBACOUNDA
THIERNO FALL N° 814	DIAMAGUENE SICAP MBAO

**MANDANT : SONAM VIE**

PRENOM NOM	ADRESSE
ANSOUMANA DIABATE	76, CITE SOCIDAK ZAC MBAO

**MANDANT : SONAM SA**

PRENOM NOM	ADRESSE
DEBO BA N° 660	HLM 5
EL HADJ MALICK FAYE N° 662	PA KEUR MASSAR U 12
FALLE WADE N° 661	HLM GRAND YOFF
FATIMATOU AÏDARA N° 658	SOPRIM EXTENTION DAKAR
MOUSSA SONKON° 664	CITE OUVRIERE SEIB DIOURBEL
NDEYE GONE DIOR N° 659	KASNACK KAOLACK
VINCENT WILLIAM FORSTER N° 663	SICAP AMITIE 3

**MANDANT : ASKIA ASSURANCES**

PRENOM NOM	ADRESSE
ABDOULAYE DIA GAYE N° 761	GARE ROUTIERE GUEKOKH
AÏDA BOUNA GAYE CARTE N° 843	38 AVENUE DIAMBARS DAKAR
Alioune CISSE carte N° 801	Keur NDIAYE LO
ALIOUNE SARR CARTE N° 841	RUE 22 X 41 MEDINA
ALMAMY KOTE CARTE N° 167	753 NIARY TALLY
ANTA NDIAYE CARTE N° 842	BAMBEY
Assane DIOUF carte N° 803	Zone 10 lot n° 23 Almadies
BOUBACAR DIALLO CARTE N° 840	GRAND YOFF VILLA N° 92 B
CHEIKH OUMAR SANGARE N° 852	LEONA NIASSENE KAOLACK
DEMBA NDIAYE N° 715	KAOLACK
FALLOU GUEYE N° 651	DIEUPPEUL 1 N° 2572
FATOU THIAM N° 760	RUE 5 X CORNICHE
Gor Coumba NDAO carte N° 802	535 HLM Grand Yoff
KHADIDIATOU NDAO CARTE N° 839	KAOLACK
LAÏTY THIOYE N° 209	TOUBA DAROU MARNANE
MAME ANNA SARR CARTE N° 837	SICAP DIEUPPEUL 3 VILLA N° 2594
Mame Penele DIBA carte n° 804	Léona 2 thiaroye gare
MAR NIANG CARTE N° 845	VILLA N° 495 UNITE 8 PARCELLES ASSAINIES

MATHURIN FAYE N° 111	GOLF NORD
MOHAMADOU M. DIOUF CARTE N° 734	QUARTIER KEUR MATA
MOHAMADOU MAODO SOW N° 844	306 HLM 1
Pape Alassane DIA carte n° 805	Rue 39 x 40 Colobane
RAYMOND CURTIS CARTE N° 838	PARCELLE ASSAINIES UNITE 8 N° 487
SANGONE DIOM CARTE N° 505	SALY CARREFOUR MBOUR
SOKHNA FATMA THIAM CARTE N° 574	QUARTIER THIerno KANDJI DIOURBEL

**MANDANT : ALLIANZ**

<b>PRENOM NOM</b>	<b>ADRESSE</b>
IBRAHIMA DIALLO N° 743	PA UNITE 17
IDRISSA NDAW N° 686	SICAP AMITIE 2
JEAN JAQUES E. MAKOKO N° 745	CITE CONACHAP
MAMADOU CISSE N° 744	CITE DIAMALAYE 2
MARIE ME BA 657	SL FINANCE SA SOR CORNICHE SAINT LOUIS
MOULAYE SECK N° 762	TOUBA DAROU MARNANE
WILLIAM FITOUSSI CARTE N° 867	QUARTIER CARRIERE NILLA N° 9 PRES ISM THIES

**MANDANT : SALAMA**

<b>PRENOM NOM</b>	<b>ADRESSE</b>
Keba TENDENG carte n° 799	Ziguinchor
MOUHAMADOU L. SONKO N° 733	NORD FOIRE AZUR
NDIACK FAYE carte N° 800	Quartier Diakhao Souf THIES

**MANDANT : NSIA ASSURANCES VIE**

<b>PRENOM NOM</b>	<b>ADRESSE</b>
ABACAR SADIKH DIOP N° 780	RUE 31 X CORNICHE, MEDINA
ABDOULAYE LOLO BALDE N° 782	NGOR
CHEIKH MOUHADJI KA N° 834	GUEULE TAPEE
CHEIKH OUMAR F. BADJI N° 832	CITE AÏNOU MADY
DADJA POULO DIALLO CARTE N° 869	709 GRAND DAKAR
DIEYNABA SAMBA DIALLO N° 778	99, CITE MARINE
Durand Victorien E. NICOLAS N° 781	CITE BOPP RUE 3

FATOUMATA DIALLO CARTE N° 835	USINE BENE TALLY N° 1517
FATOUMATA THIOBANE CARTE N° 868	HAMO V VILLA E 13 GUEDIAWAYE
KHADY SALL N° 779	12, CITE BIAO
LEOPOLD DIOUF N° 830	FASS PAILLOTE IMMEUBLE 26/A
MAMADOU DIOP N° 829	ZONE B VILLA N° 25 A BIS
MOHAMED NIANG N° 828	ZAC MBAO CITE ENVIRONNEMENT
NDEYE AMELIE DIAGNE N° 836	LIBERTE 6 N° 8055
PIERRE ETIENNE GOMIS N° 831	11 PA U 19
SAMBA NDIAYE CARTE N° 870	VILLA N° 72 NORD FOIRE
SERIGNE BASSIROU KANE N° 777	1625, RUE 10 PIKINE
SERIGNE MBACKE NDOYE N° 833	FANN UNIVERSITE

**MANDANT : SONAC**

PRENOM NOM	ADRESSE
ALASSANE SECK N° 908	KEUR CHEIKH IBRA FALL THIES
CHEIKH IBRA NDIAYE N° 906	HLM 1 VILLA 145
DJIBRIL KEBE N° 907	HANN MARISTES N° S79
FATOU NIANG N° 909	SICAP LIBERTE 3 VILLA N° 2012
MAMADOU SOW DIAGNE N° 166	CITE MARGUERITE

**MANDANT : SAHAM ASSURANCE**

PRENOM NOM	ADRESSE
IBRAHIMA KASSE N° 796	LIBERTE 6 VILLA N° 7978
KHADY DIOUM EPOUSE DIA N° 791	2032 LIBERTE 3
MALICK NDIONGUE N° 793	966 HLM GRAND MEDINE
MAME BOUSSO DIOP N° 792	KM 2,5 ROUTE DE OUAKAM
SOUSSABA DIAKHATE N° 795	FASS 1 YEUMBEUL NORD
YAYA DIALLO N° 794	DIAMEGUENE 2 MBOUR

**MANDANT : SUNU VIE**

PRENOM NOM	ADRESSE
AMINATA DIAKHATE CARTE N° 895	CITE MIXTA ILOT 20 A – 11 FACE STADE LSS
CHEIKH DJIBRIL NIANG CARTE N° 893	PA KEUR MASSAR UNITE 9 VILLE N° 473
JOSEPHINE E. M. CHAMBAZ N° 900	RUE 95 CITE ASECNA OUAKAM

MARIE LOUISE E. NDIAYE BA N° 903	SICAP AMITIE III N° 4401
MOHAMED SAÏD SOW CARTE N° 898	5495 B SICAP LIBERTE 5
NDEYE FATOU DIEDHIOU CARTE N° 897	HLM GRAND MEDINE N° 280 DAKAR
OUMAR BA CARTE N° 894	OUAKAM CITE ASSEMBLEE NATIONALE
OUMAR CISSE CARTE N° 899	KEUR MASSAR VILLA N° 138
PAPA SAMBA NDIAYE CARTE N° 902	VILLA N° 75 C PATTE D4OIE BUILDERS
SODA DIAW CARTE N° 896	DERKLE VILLA N° 52 DAKAR
YOUSSEUPHA SARR CARTE N° 901	CITE MILLIONNAIRE KM 16 ROUTE DE RIFISQUE N° 12

**MANDANT : NSIA IARD**

<b>PRENOM NOM</b>	<b>ADRESSE</b>
ADJA DEGUENE FALL CARTE N° 880	CITE ELIZABETH DIOUF VILLA N° 19
Baratou Diallo N° 876	Ouakam Quartier Mbool
CHEIKH IBRAHIMA FALL NIANG N° 884	DIAMAGUENE SICAP MBAO
COUMBA FAYE CARTE N° 881	ICOTAF QUARTIER MALICK NDIAYE
KHADIDIATOU DIALLO CARTE N° 877	39 CITE COMICO OUAKAM
MAMADOU M. DIENG CARTE N° 878	PARCELLES ASSAINIES UNITE 13 N° 452
MAME ANTA SAMB	PIKINE RUE 10
MAME ASTOU D. MANGANE N° 883	HLM GRAND YOFF N° 342
OUMOUL KHAÏRY DIOUF N° 879	HLM 2 VILLA N° 526 DAKAR
SAFIETOU FAYE CARTE N° 882	FITH MITH VILLA N° 293
SALIMATA MAMADOU DIA N° 875	Usine Ben Tally villa 2812 Dakar
SEYDINA IBRAHIMA NIABALY N° 885	55 BIS HLM GRAND MEDINE EXTENTION
SEYNABOU MINTHE F. SECK N° 886	PIKINE NORD VILLA N° 7838
YACINE SOW CARTE N° 887	LOT 240 MAKA 3 GRAND YOFF

## MANDATAIRES COURTIERS

### MANDANT : SCAR INTERNATIONAL

PRENOM NOM	ADRESSE
ABDOULAYE M. TOURE N° 759	1755 HLM 5 DAKAR
EL HADJI MALICK DIENE N° 758	GUEDEAWAYE
MAMDOU NDIAYE N° 755	GARE ROUTIERE THIES
MAME NDOYE DIOUF N° 757	DIAMAGUENE
OUSMANE FAYE N° 756	HAMO II N° S/ 07 DAKAR

### MANDANT : CAC GUEYE & ASSOCIES

PRENOM NOM	ADRESSE
MOUSTAPHA GUEYE N° 687	GRAND YOFF

### MANDANT : ZENITH ASSURANCES

PRENOM NOM	ADRESSE
ADJA MADELEINE NDIAYE N° 773	
MARIE ME DIOP N° 774	SCAT URBAM 1

### MANDANT : ASSURCO

PRENOM NOM	ADRESSE
Arame DIOUF GUEYE N° 585	PA Unité 26
El Hadji Abdoulaye MBOUP N° 588	PA Unité 13
Ngadia NDIAYE N° 590	Cité asecna derklé
Safiétou Mbodj NDIAYE N° 587	PA Unité 23