

REPUBLIQUE DU SENEGAL

Un Peuple – Un But – Une Foi

**MINISTRE DE L'ECONOMIE
DES FINANCES ET DU PLAN**

DIRECTION DES ASSURANCES

**Boulevard de l'Est x Rue de Fatick
B.P. : 21147
DAKAR - PONTY**

RAPPORT SUR LES INTERMEDIAIRES D'ASSURANCES EXERCICE 2013



SOMMAIRE

PREMIERE PARTIE : LES ACTIVITES DE L'ANNEE 2013

| | |
|--|--------|
| I - L'AGREMENT DES COURTIERS | Page 4 |
| II - LA CARTE PROFESSIONNELLE | Page 5 |
| III - LES BUREAUX DECENTRALISES | Page 6 |
| IV - LES MANDATAIRES NON SALARIES | Page 6 |
| V - LE CONTROLE DES CABINETS DE COURTAGE | Page 7 |
| VI - LES COURTIERS AGREES EN 2013 | Page 7 |

DEUXIEME PARTIE : LES STATISTIQUES DES INTERMEDIAIRES D'ASSURANCES

| | |
|--------------------------------------|---------|
| I - LA PRODUCTION IARD | Page 9 |
| A- LA PRODUCTION DES COURTIERS | Page 9 |
| B- LA PRODUCTION DES AGENTS GENERAUX | Page 29 |
| II - LA PRODUCTION VIE | Page 36 |

ANNEXES

| | |
|--|---------|
| I - LISTE OFFICIELLE DES COURTIERS D'ASSURANCES AU SENEGAL POUR L'EXERCICE 2013. | Page 45 |
| II - LISTE DES AGENTS GENERAUX | Page 48 |
| III - TABLEAU RECAPITULATIF 2011 A 2013. | Page 49 |
| IV - LISTE DES BUREAUX DECENTRALISES | Page 50 |
| V - LISTE DES MANDATAIRES NON SALARIES | Page 59 |

PREMIERE PARTIE
LES ACTIVITES DE L'ANNEE 2013

I – L'AGREMENT DES COURTIER

Le code des Assurances de la CIMA, dans son article 530 dispose que : « le Ministre chargé des Assurances établit et met à jour une liste des courtiers et la transmet à la Commission Régionale de Contrôle des Assurances, aux compagnies d'assurances et la communique au public par voie de presse ».

En application de cette disposition, la Direction des Assurances établit chaque année une liste qui prend en compte l'ensemble des conditions d'éligibilité à la profession de courtier en assurance définies par le code (conditions de capacité professionnelle, conditions d'honorabilité, conditions financières).

Aussi, la Direction des Assurances exige des courtiers la production d'un quitus fiscal attestant qu'ils se sont acquittés de leurs impôts et taxes.

La liste annuelle des courtiers, publiée au mois de janvier, consacre en 2013, l'existence de 50 courtiers, comme en 2012.

Les 50 courtiers énumérés dans la liste officielle publiée le 30 janvier 2013 par lettre numéro 000932/MEF/DA du Ministère de l'Economie et des Finances, comporte trois nouvelles entités ci-dessous qui ne figuraient pas dans la liste de 2012 : Mor Seck Assurances, SCAR International, VENUS Assurances.

Les cabinets de courtage CIGER, Espace Assurances et le courtier Solidaire Afrique qui figurait sur la liste de l'année 2012 ne figurent pas sur celle de l'année 2013.

Il est interdit aux courtiers d'assurance d'exercer toute autre activité industrielle et commerciale, sauf autorisation du Ministre en charge du secteur des Assurances.

En conséquence, les courtiers d'assurance souhaitant faire de la gestion de fonds maladie doivent présenter au Ministre en charge du secteur des assurances un dossier comprenant les éléments suivants :

- un audit de conformité ou de non-conformité des activités du courtier avec toutes les dispositions du code des assurances ;
- un projet de convention de gestion tenant compte des points clés de déontologie de l'activité courtage, précisant clairement qu'il ne s'agit pas d'un contrat d'assurance et indiquant également les conditions de rémunération du courtier ;
- une note explicative démontrant :

- la capacité du courtier à cantonner les fonds perçus, à faire une gestion séparée et à rendre compte de sa gestion régulièrement à l'entreprise et à la Direction Nationale des Assurances ;
- la capacité technique et organisationnelle du courtier permettant d'apprécier son aptitude à gérer le risque de façon efficiente ;
- un élargissement du champ du contrat de responsabilité civile aux nouvelles activités du courtier ;
- tout autre document jugé pertinent.

Sur la base de l'étude de ce dossier, la Direction Nationale des Assurances propose au Ministre en charge du secteur des Assurances d'émettre un avis favorable à l'activité de gestion de fonds maladie envisagée par le courtier. Cet avis est émis dans un délai de trois (3) mois, à compter de la date de réception du dossier. (Voir circulaire n° 00002/C/CIMA/CRCA/PDT/2013 relative à la gestion des fonds maladie par les courtiers d'assurance).

La liste des courtiers autorisés à exercer au Sénégal pour l'année 2013 figure à l'annexe 1.

La liste officielle de l'année 2013 a été publiée dans le journal le soleil n° 12607 du lundi 25 février 2013 pages 14 et 15.

II – LA CARTE PROFESSIONNELLE

« Toute personne physique mentionnée aux 2° et 4° de l'article 501 ainsi que les personnes visées au 4° de l'article 503 doivent produire une carte professionnelle délivrée par le Ministre en charge du secteur des Assurances ».

En 2013, la Direction des Assurances a délivré 117 nouvelles cartes, renouvelé 88 cartes sur un fichier de 774 cartes.

| DESTINATAIRES | Cartes en cours de validité | Cartes renouvelées | Nouvelles cartes | Cartes expirées | Cartes Invalides (1) | TOTAL |
|-------------------------|-----------------------------|--------------------|------------------|-----------------|----------------------|-------|
| COMPAGNIES D'ASSURANCES | 111 | 45 | 99 | 204 | 42 | 499 |
| COURTIERS | 37 | 43 | 18 | 78 | 97 | 275 |
| TOTAL | 148 | 88 | 117 | 282 | 139 | 774 |

Invalides : décès du titulaire, changement de structure, départ à la retraite, disparition du cabinet ou de la société.

III – LES BUREAUX DECENTRALISES

Le recensement des bureaux décentralisés des compagnies d'assurances et des courtiers fait ressortir un nombre total de 318 bureaux.

| | bureaux compagnies | bureaux courtiers | bureaux agents généraux | total |
|------------|-----------------------|-------------------|----------------------------|-------|
| année 2013 | 274 | 44 | 0 | 318 |

Il ressort de ce tableau que les compagnies d'assurances ont plus de bureaux décentralisés que les courtiers.

Ce recensement concerne les bureaux implantés sur l'ensemble du territoire national.

La liste des bureaux décentralisés des sociétés d'assurances et des courtiers figure à l'annexe 3.

IV – LES MANDATAIRES NON SALARIES

L'article 501 du code des assurances cite les personnes habilitées à présenter les opérations d'assurances. Le dernier alinéa de cet article évoque les personnes physiques non salariées, mandatées et rémunérées à la commission.

L'agrément des mandataires non salariés pour la présentation des opérations d'assurance s'opère par la délivrance d'une carte professionnelle d'assurance.

| | Mandataires compagnies | Mandataires courtiers | Mandataires agents généraux | total |
|------------|---------------------------|--------------------------|--------------------------------|-------|
| année 2013 | 235 | 12 | 0 | 247 |

En 2013, les compagnies d'assurances ont déclaré à la Direction des Assurances 235 mandataires non salariés, les courtiers 12.

La liste des mandataires non salariés des compagnies d'assurance et des courtiers figure à l'annexe 4.

V – LE CONTROLE DES CABINETS DE COURTAGE

Pour les cabinets nouvellement agréés, un contrôle est effectué après la clôture du premier exercice pour apprécier le niveau de respect de la réglementation des assurances, le niveau d'organisation administrative et comptable et comparer les résultats obtenus avec le compte prévisionnel détaillé du premier exercice intégré dans le dossier de demande d'agrément.

Outre le contrôle sur pièces, les cabinets suivants ont fait l'objet d'un contrôle sur place en 2013 :

- ✓ SNCA ADUNA SA,
- ✓ ESPACE ASSURANCES SA,
- ✓ ASSURCO SA,

VI – LES COURTIERES AGREES EN 2013

La demande d'agrément doit comporter toutes les pièces prévues à l'article 533 du code et respecter les critères édictés dans le livre cinq dudit code relatif aux courtiers.

Les six cabinets de courtage suivants ont été autorisés à exercer le courtage et le conseil en assurance en 2013 :

- La société AXIS ASSURANCES SA, par arrêté n° 000637/MEF/DA en date du 30 janvier 2013;
- La société AGICCA SA, par arrêté n° 004493/MEF/DA en date du 29 mars 2013;
- La société TAWFEKH ASSURANCES SA, par arrêté n° 003426/MEF/DA en date du 06 mars 2013.
- La société S2C ASSURANCES SA, par arrêté n° 008802/MEF/DA en date du 11 juin 2013.
- La société ABI COURTAGE SA, par arrêté n° 011892/MEF/DA en date du 22 juillet 2013.
- La société ASSURANCETRE WAAJAL SA, par arrêté n° 18616/MEF/DA en date du 29 novembre 2013.

DEUXIEME PARTIE
LES STATISTIQUES DES INTERMEDIAIRES D'ASSURANCES

Les chiffres concernent les courtiers et les agents généraux.

Les éléments de production de cinquante huit (58) courtiers et sept (07) agents généraux ont été recensés à partir des états déposés par les sociétés d'assurances et courtiers d'assurance.

De ces états de production 2013, nous avons procédé au regroupement des primes toutes taxes comprises (PTTC), des primes nettes (PN), des primes nettes et accessoires (PNA) et des commissions. Ces éléments figurent dans les tableaux ci-dessous.

Une distinction a été faite entre les chiffres IARD et VIE.

I – LA PRODUCTION IARD

A – LA PRODUCTION DES COURTIERS

1 – LES CHIFFRES VENTILES PAR BRANCHE

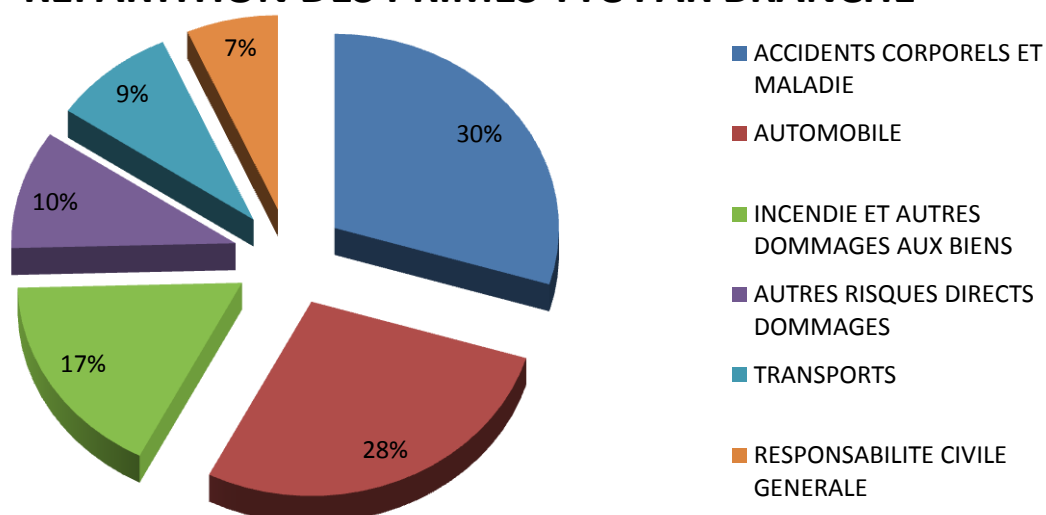
Les primes TTC ont été regroupées. En ce qui concerne les primes nettes, le traitement a été effectué suivant les catégories de l'article 411 du code CIMA et sur la base de l'état C 1.

EXERCICE 2013 COURTIERS

TABLEAU DES PRIMES TTC PAR BRANCHE

| BRANCHES | MONTANT | % |
|--|-----------------------|----------------|
| A CCIDENTS CORPORELS ET MALADIE | 9 021 653 295 | 29,69 % |
| AUTOMOBILE | 8 461 338 865 | 27,85 % |
| INCENDIE ET AUTRES DOMMAGES AUX BIENS | 5 184 271 663 | 17,06 % |
| AUTRES RISQUES DIRECTS DOMMAGES | 3 002 645 696 | 09,88 % |
| TRANSPORTS | 2 704 589 730 | 08,90 % |
| RESPONSABILITE CIVILE GENERALE | 2 011 231 039 | 06,62 % |
| TOTAL | 30 385 730 288 | 100 % |

REPARTITION DES PRIMES TTC PAR BRANCHE



Les primes toutes taxes comprises ont été intégrées en vue de faire apparaître le montant total de primes versées aux compagnies.

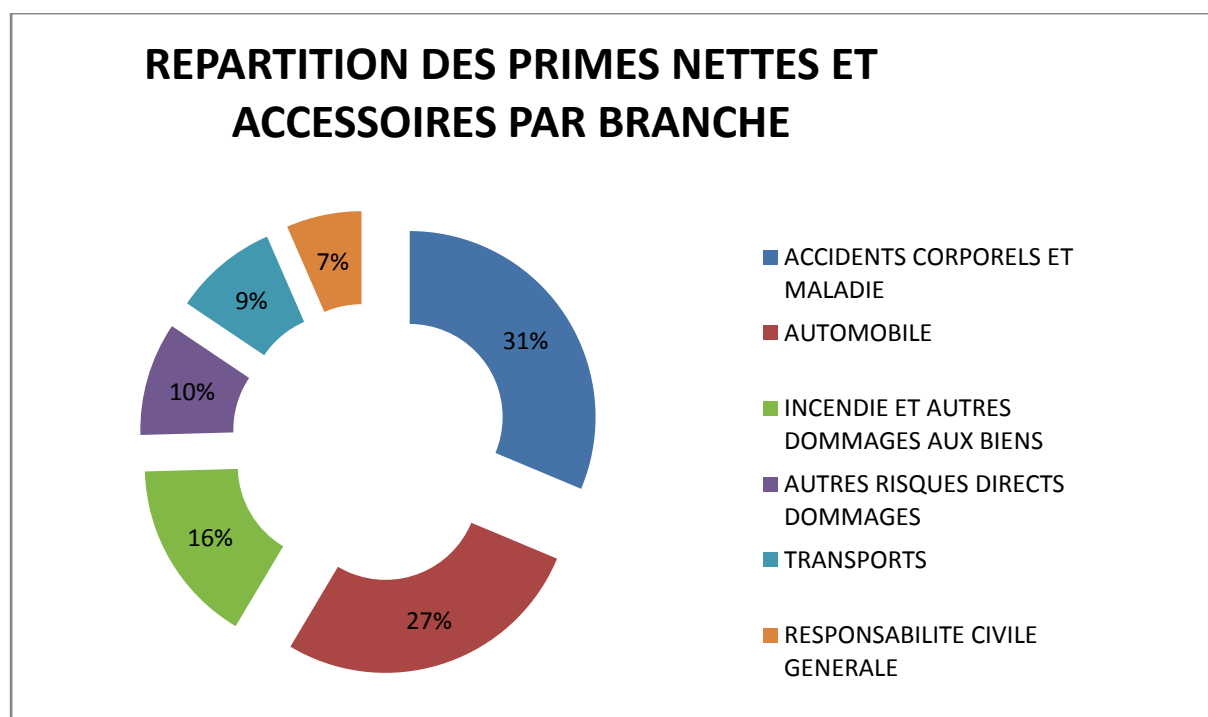
Les courtiers s'intéressent plus aux branches : accidents corporels et maladie, automobile, incendie et autres dommages aux biens.

Les branches autres risques directs dommages, transports, et responsabilité civile générale affichent une part de marché de 25 %, comme en 2012.

La branche accidents corporels et maladie occupe la première place au niveau des Primes Toutes Taxes Comprises avec 30 % devant la branche automobile qui affiche une part de 28 %. La branche incendie et autres dommages aux biens occupe la troisième place avec une part de 17 %.

TABLEAU DES PRIMES NETTES ET ACCESSOIRES PAR BRANCHE

| BRANCHES | MONTANT | % |
|---------------------------------------|-----------------------|--------------|
| ACCIDENTS CORPORELS ET MALADIE | 8 923 815 972 | 31,31 % |
| AUTOMOBILE | 7 763 438 742 | 27,24 % |
| INCENDIE ET AUTRES DOMMAGES AUX BIENS | 4 564 580 238 | 16,01 % |
| AUTRES RISQUES DIRECTS DOMMAGES | 2 809 465 778 | 09,86 % |
| TRANSPORTS | 2 575 285 761 | 09,04 % |
| RESPONSABILITE CIVILE GENERALE | 1 865 787 835 | 06,45 % |
| TOTAL | 28 502 374 326 | 100 % |



La branche accidents corporels et maladie arrive en première position avec 31 %, suivie de la branche automobile avec 27 % et de la branche incendie et autres dommages aux biens avec 16 %.

Les montants de primes des catégories suivantes ont baissé en valeur relative en 2013 : incendie et autres dommages aux biens 6,08 %, responsabilité civile générale 2,23 %, transports 0,91 %.

Les montants de primes des catégories suivantes ont augmenté en valeur relative en 2013 : accidents corporels et maladie 2,69 %, automobile 3,27 %, autres risques directs dommages 3,26 %.

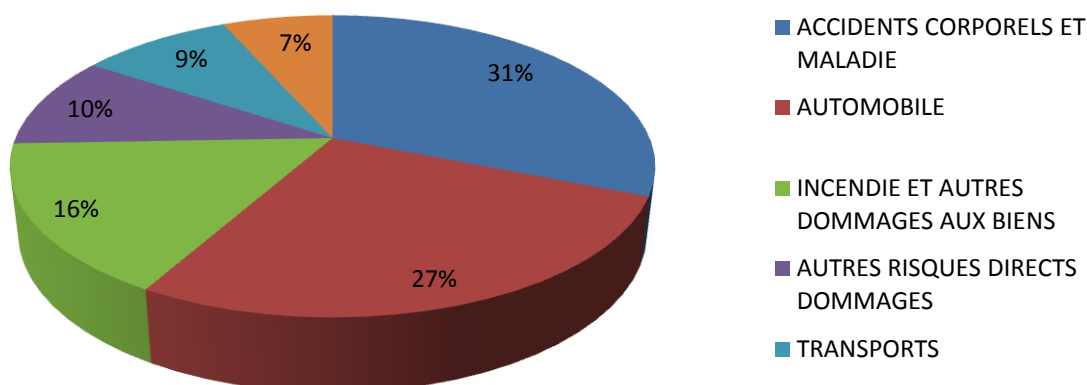
Le montant des primes nettes et accessoires est très important, parce qu'il permet de déterminer le poids du courtage sur le chiffre d'affaires des compagnies d'assurances. Il s'élève à 28 502 374 326 francs CFA en 2013.

Pour rappel, la branche accidents corporels et maladie occupait la première place en 2012, suivie de la branche automobile.

TABLEAU DES PRIMES NETTES PAR BRANCHE

| BRANCHES | MONTANT | % |
|---------------------------------------|----------------|---------|
| ACCIDENTS CORPORELS ET MALADIE | 8 718 202 730 | 31,11 % |
| AUTOMOBILE | 7 594 603 012 | 27,10 % |
| INCENDIE ET AUTRES DOMMAGES AUX BIENS | 4 542 926 628 | 16,21 % |
| AUTRES RISQUES DIRECTS DOMMAGES | 2 762 249 966 | 09,86 % |
| TRANSPORTS | 2 551 070 093 | 09,10 % |
| RESPONSABILITE CIVILE GENERALE | 1 855 602 850 | 06,62 % |
| TOTAL | 28 024 655 279 | 100 % |

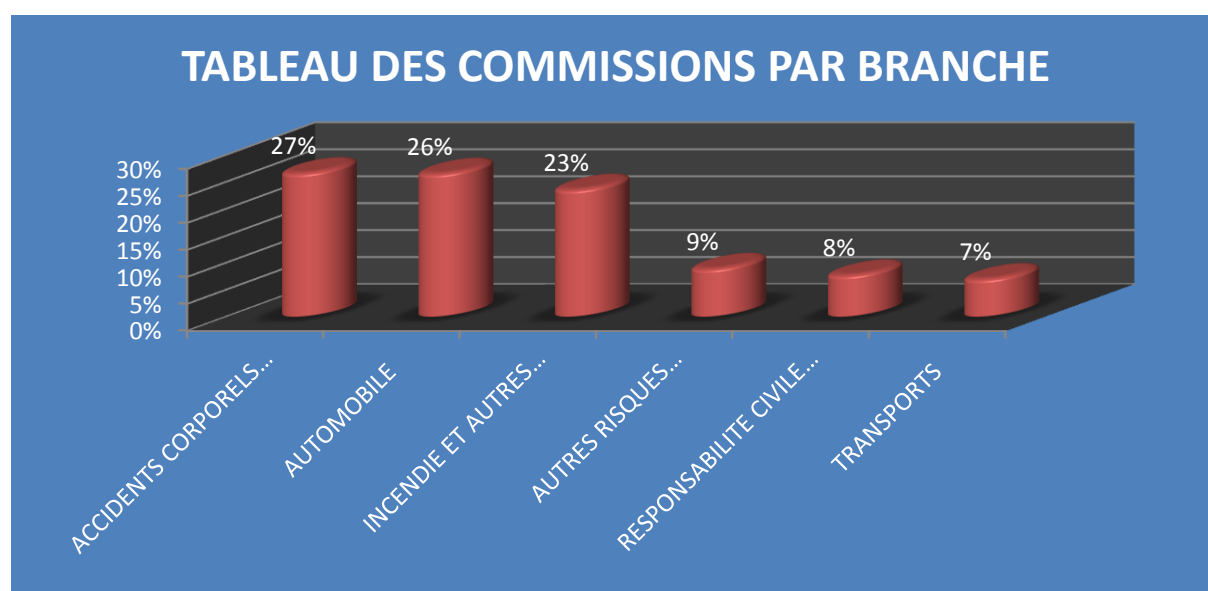
REPARTITION DES PRIMES NETTES PAR BRANCHE



En 2013, les courtiers ont fait une production de 28 024 655 279 francs CFA en primes nettes d'annulations, de taxes et frais accessoires. La branche accidents corporels et maladie occupe la première place, suivie des branches automobile et incendie et autres dommages aux biens, comme en 2012.

TABLEAU DES COMMISSIONS PAR BRANCHE

| BRANCHES | MONTANT | % |
|--|----------------------|----------------|
| ACCIDENTS CORPORELS ET MALADIE | 1 380 780 148 | 26,59 % |
| AUTOMOBILE | 1 375 410 603 | 26,48 % |
| INCENDIE ET AUTRES DOMMAGES AUX BIENS | 1 221 572 473 | 23,52 % |
| AUTRES RISQUES DIRECTS DOMMAGES | 459 049 202 | 08,84 % |
| RESPONSABILITE CIVILE GENERALE | 396 714 027 | 07,64 % |
| TRANSPORTS | 360 130 928 | 06,93 % |
| TOTAL | 5 193 657 381 | 100 % |



La branche accidents corporels et maladie occupe la première place suivie de la branche automobile.

Le montant des commissions des courtiers a atteint 5,193 milliards de francs CFA en 2013. Ce montant a connu une hausse de 66 millions de francs CFA par rapport à 2012.

Cette hausse est due à l'augmentation des commissions payées au niveau des branches accidents corporels et maladie, automobile, et autres risques directs dommages.

Les branches suivantes ont enregistré une baisse du montant des commissions encaissées en 2013 : incendie et autres dommages aux biens, responsabilité civile générale et transports.

TABLEAU DE SYNTHESE

| BRANCHES | PRIMES NETTES PAR BRANCHES | | PRIMES NETTES ET ACC PAR BRANCHE | | PRIMES TTC PAR BRANCHE | | COMMISSIONS PAR BRANCHE | |
|------------------------|----------------------------|------------|----------------------------------|------------|------------------------|------------|-------------------------|------------|
| | MONTANT | % | MONTANT | % | MONTANT | % | MONTANT | % |
| ACC CORP ET MAL | 8 718 202 730 | 31 | 8 923 815 972 | 31 | 9 021 653 295 | 30 | 1 380 780 148 | 27 |
| AUTOMOBILE | 7 594 603 012 | 27 | 7 763 438 742 | 27 | 8 461 338 865 | 28 | 1 375 410 603 | 26 |
| INCENDIE | 4 542 926 628 | 16 | 4 564 580 238 | 16 | 5 184 271 663 | 17 | 1 221 572 473 | 24 |
| AUTRES RDD | 2 762 249 966 | 10 | 2 809 465 778 | 10 | 3 002 645 696 | 10 | 459 049 202 | 09 |
| TP | 2 551 070 093 | 09 | 2 575 285 761 | 09 | 2 704 589 730 | 09 | 360 130 928 | 07 |
| RC | 1 855 602 850 | 07 | 1 865 787 835 | 07 | 2 011 231 039 | 07 | 396 714 027 | 08 |
| TOTAL | 28 024 655 279 | 100 | 28 502 374 326 | 100 | 30 385 730 288 | 100 | 5 193 657 381 | 100 |

RATIOS PRIMES NETTES ET ACCESSOIRES COURTIERIS SUR PRIMES NETTES ET ACCESSOIRES COMPAGNIES EN F CFA

| BRANCHES | COMPAGNIES | COURTIERS | % |
|---------------------------------------|-----------------------|-----------------------|-------------|
| ACCIDENTS CORPORELS ET MALADIE | 16 994 479 464 | 8 923 815 972 | 53 % |
| AUTOMOBILE | 24 995 852 115 | 7 763 438 742 | 31 % |
| INCENDIE ET AUTRES DOMMAGES AUX BIENS | 11 186 898 878 | 4 564 580 238 | 41 % |
| AUTRES RISQUES DIRECTS DOMMAGES | 5 176 761 320 | 2 809 465 778 | 54 % |
| TRANSPORTS | 9 102 497 713 | 2 575 285 761 | 28 % |
| RESPONSABILITE CIVILE GENERALE | 2 728 735 148 | 1 865 787 835 | 68 % |
| ACCEPTATIONS DOMMAGES | 812 523 907 | 0 | % |
| TOTAL | 70 997 748 545 | 28 502 374 326 | 40 % |

Le montant de la production des courtiers, en termes de primes nettes et accessoires, rapporté au montant des primes nettes et accessoires des compagnies, relevé au niveau de l'état C 1 des entreprises dommages permet de déterminer le poids du courtage par branche et sur l'ensemble de la production des compagnies.

La branche autres risques directs dommages est la seule branche à connaître une hausse en valeur relative en 2013 (16 %). Les branches suivantes affichent le même taux qu'en 2012 : automobile (31 %), transports (28 %). Les branches suivantes affichent une baisse en valeur relative : accidents corporels et maladie (6 %), incendie (13 %), responsabilité civile générale (24 %).

Les courtiers apportent en 2013, **40 %** du chiffre d'affaires des compagnies d'assurances dommages. Soit une baisse de 3 % par rapport à l'année 2012.

Cette baisse est due essentiellement à la baisse de 1 109 millions de la production au niveau des primes nettes et accessoires.

| RATIOS COMMISSIONS COURTIERES SUR PRIMES NETTES COURTIERES ANNEE 2013 | | | |
|---|-----------------------|----------------------|-------------|
| BRANCHES | PRIMES NETTES | COMMISSIONS | % |
| ACCIDENTS CORPORELS ET MALADIE | 8 923 815 972 | 1 380 780 148 | 15 % |
| AUTOMOBILE | 7 763 438 742 | 1 375 410 603 | 18 % |
| INCENDIE ET AUTRES DOMMAGES AUX BIENS | 4 564 580 238 | 1 221 572 473 | 27 % |
| AUTRES RISQUES DIRECTS DOMMAGES | 2 809 465 778 | 459 049 202 | 16 % |
| TRANSPORTS | 2 575 285 761 | 396 714 027 | 15 % |
| RESPONSABILITE CIVILE GENERALE | 1 865 787 835 | 360 130 928 | 19 % |
| TOTAL | 28 502 374 326 | 5 193 657 381 | 18 % |

RATIOS COMMISSIONS COURTIERES SUR PRIMES NETTES COURTIERES

| BRANCHES | 2012 | | | 2013 | | |
|---------------------------------------|-----------------------|----------------------|-------------|-----------------------|----------------------|-------------|
| | PRIMES NETTES | COMMISSIONS | % | PRIMES NETTES | COMMISSIONS | % |
| Automobile | 7 097 863 330 | 1 331 097 094 | 19 % | 7 763 438 742 | 1 375 410 603 | 18 % |
| Incendie et autres dommages aux biens | 6 568 532 101 | 1 318 576 014 | 20 % | 4 564 580 238 | 1 221 572 473 | 27 % |
| Accidents corporels et Maladie | 8 474 013 947 | 1 372 667 605 | 16 % | 8 923 815 972 | 1 380 780 148 | 15 % |
| Transports | 2 946 319 885 | 412 239 486 | 14 % | 2 575 285 761 | 396 714 027 | 15 % |
| Responsabilité civile générale | 2 569 957 338 | 376 222 329 | 15 % | 1 865 787 835 | 360 130 928 | 19 % |
| Autres risques directs dommages | 1 954 591 972 | 316 643 571 | 16 % | 2 809 465 778 | 459 049 202 | 16 % |
| Total | 29 611 278 573 | 5 127 446 099 | 17 % | 28 502 374 326 | 5 193 657 381 | 18 % |

Le montant des commissions des courtiers, rapporté au montant des primes nettes, donne le taux des commissions d'apports appliqués aux risques souscrits par les courtiers. Le taux moyen de commissionnement de l'ensemble des affaires souscrites par les courtiers est de 18 % en 2013, contre 17 % en 2012.

Les branches suivantes ont enregistré une baisse de taux en 2013 : accidents corporels et maladie (1 %), automobile (1 %).

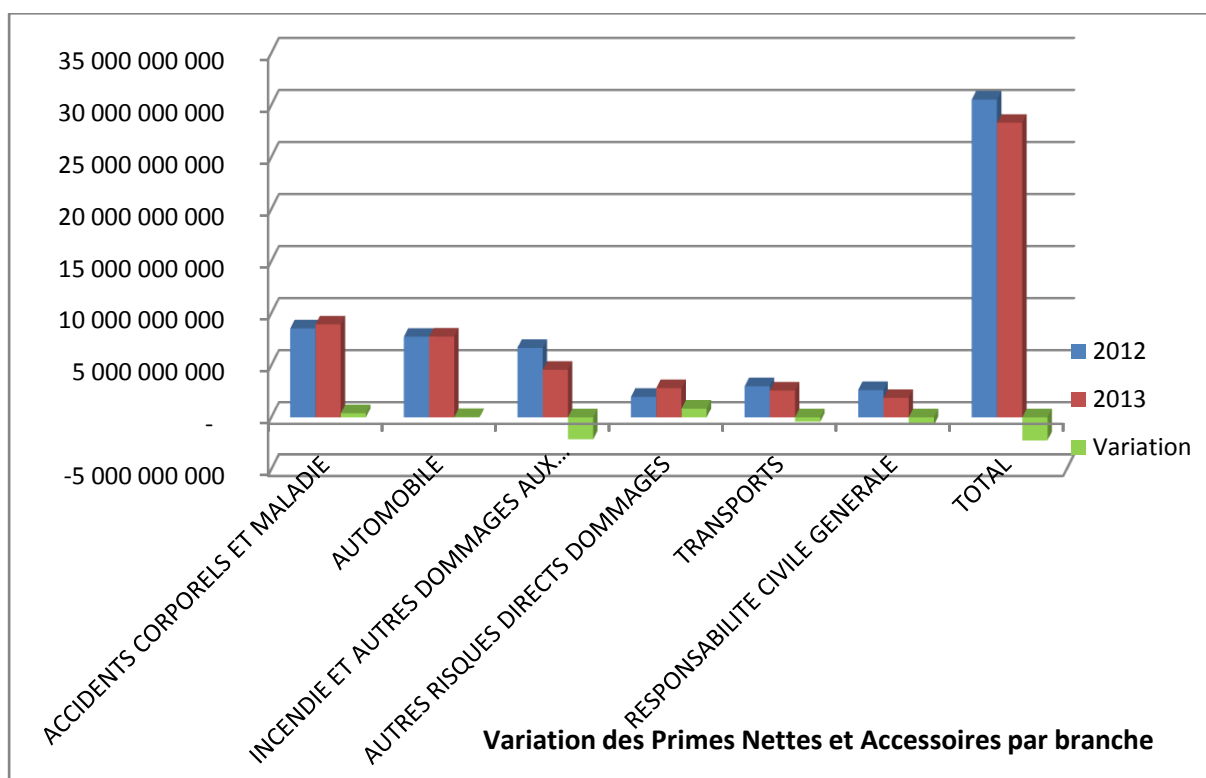
Les branches suivantes ont enregistré une hausse de taux en 2013 : responsabilité civile générale (4 %), transports (1 %).

La branche autres risques directs dommages affiche le même taux qu'en 2012, soit (16 %).

Le tableau des primes nettes de taxes et accessoires a été présenté en vue de faire ressortir les commissions appliquées en moyenne par les sociétés d'assurances. Les taux de commission de la circulaire numéro 00253/MEFP/DA du 02 décembre 1996 qui fixe les taux minima et maxima des rémunérations des courtiers sont respectés.

VARIATION DES PRIMES NETTES ET ACCESSOIRES

| BRANCHES | 2012 | 2013 | VARIATION EN % |
|---------------------------------------|-----------------------|-----------------------|----------------|
| ACCIDENTS CORPORELS ET MALADIE | 8 537 535 985 | 8 923 815 972 | 04,5 % |
| AUTOMOBILE | 7 744 351 779 | 7 763 438 742 | 00,2 % |
| INCENDIE ET AUTRES DOMMAGES AUX BIENS | 6 669 127 380 | 4 564 580 238 | -31,6 % |
| AUTRES RISQUES DIRECTS DOMMAGES | 1 966 495 621 | 2 809 465 778 | 42,9 % |
| TRANSPORTS | 2 989 482 089 | 2 575 285 761 | -13,9 % |
| RESPONSABILITE CIVILE GENERALE | 2 613 947 881 | 1 865 787 835 | -28,6 % |
| TOTAL | 30 520 940 735 | 28 502 374 326 | -6,6 % |

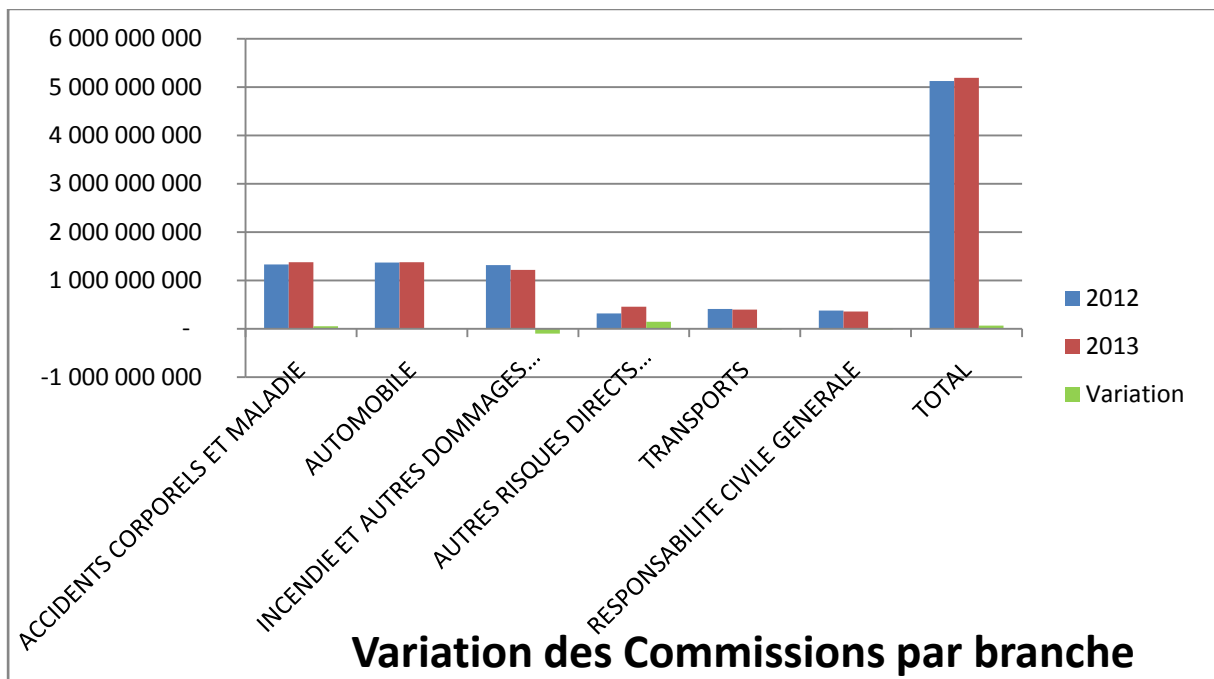


Les primes nettes et accessoires ont connu une baisse de 7 % en valeur relative, en 2013. En valeur absolue cette baisse est de 2 018 566 409 francs CFA.

Les branches suivantes ont connu une baisse de production en 2013 : incendie et autres dommages aux biens (32 %), responsabilité civile générale (29 %), transports (14 %).

En 2012, les primes nettes et accessoires avaient connu une hausse de 16 % en valeur relative.

| VARIATION DES COMMISSIONS | | | |
|---------------------------------------|----------------------|----------------------|----------------|
| BRANCHES | 2012 | 2013 | VARIATION EN % |
| ACCIDENTS CORPORELS ET MALADIE | 1 331 097 094 | 1 380 780 148 | 03,7 % |
| AUTOMOBILE | 1 372 667 605 | 1 375 410 603 | 00,2 % |
| INCENDIE ET AUTRES DOMMAGES AUX BIENS | 1 318 576 014 | 1 221 572 473 | -07,4 % |
| AUTRES RISQUES DIRECTS DOMMAGES | 316 643 571 | 459 049 202 | 45 % |
| RESPONSABILITE CIVILE GENERALE | 412 239 486 | 396 714 027 | -3,8 % |
| TRANSPORTS | 376 222 329 | 360 130 928 | -04,3 % |
| TOTAL | 5 127 446 099 | 5 193 657 381 | 01,3 % |



En 2013, les commissions payées aux courtiers ont connu une croissance de 01 % en valeur relative et 66 millions de francs CFA en valeur absolue.

Trois branches ont connu une hausse des commissions versées en 2013. Il s'agit des branches : accidents corporels et maladie (3,7 %) automobile (0,2 %), autres risques directs dommages (45 %). Les autres branches ont connu une baisse des commissions versées : incendie et autres dommages aux biens (7 %), responsabilité civile générale (4 %), transports (4 %).

**IMPACT DE LA PRODUCTION DES COURTIERS
DANS LE CHIFFRE D'AFFAIRES DOMMAGES**

| BRANCHES | 2012 (N-1) | 2013 (N) | VARIATION N-(N-1) En pour cent |
|---------------------------------------|-------------------|-----------------|---|
| ACCIDENTS CORPORELS ET MALADIE | 53 % | 59 % | -06 % |
| AUTOMOBILE | 31 % | 31 % | 00 % |
| INCENDIE ET AUTRES DOMMAGES AUX BIENS | 54 % | 41 % | -13 % |
| AUTRES RISQUES DIRECTS DOMMAGES | 38 % | 54 % | 16 % |
| TRANSPORTS | 28 % | 28 % | 00 % |
| RESPONSABILITE CIVILE GENERALE | 92 % | 68 % | -24 % |
| ACCEPTATIONS DOMMAGES | 00 % | 00 % | 00 % |
| TOTAL | 43 % | 40 % | -03 % |

Ce tableau est présenté en guise de conclusion à cette première sous partie : les chiffres des courtiers ventilés par branche.

Les informations qui sont contenues dans le tableau montrent qu'en 2013, sur l'ensemble de la production des compagnies d'assurances dommages, les courtiers apportent, **40 %** du chiffre d'affaires.

**REPARTITION DES PRIMES NETTES ET ACCESSOIRES PAR TRANCHE
(EN MILLIONS DE FRANCS CFA)**

| PRIMES NETTES ET ACCESSOIRES | NOMBRE DE CABINETS | PROPORTIONS | PROPORTIONS CUMULEES |
|---|-------------------------------|--------------------|---------------------------------|
| Moins de 50 | 14 | 24,14 % | 24,14 % |
| [51 - 100] | 08 | 13,79 % | 37,93 % |
| [101 - 500] | 22 | 37,93 % | 75,86 % |
| [501 - 1 000] | 10 | 17,24 % | 93,10 % |
| [1 000 - 2 000] | 01 | 01,72 % | 94,83 % |
| [2 000 - 5 000] | 02 | 03,45 % | 98,28 % |
| Plus de 5 000 | 01 | 01,72 % | 100 % |
| TOTAL | 58 | 100 % | |

La colonne proportions correspond au taux de prime annuelle nette apporté par les cabinets. Ainsi, pour la première ligne, les 14 cabinets, soit 24,14 % du total, ont un chiffre d'affaires, en termes de primes nettes et accessoires, inférieur à 50 millions. Vingt deux (22) cabinets sur les 58, soit un taux de 37,93 %, ont moins de 100 millions de francs CFA de chiffre d'affaires en terme de primes nettes et accessoires.

Quarante quatre (44) cabinets sur les 58, soit un taux de 75,86 %, ont moins de 500 millions de francs CFA en primes annuelles nettes et accessoires.

Cinquante quatre (54) cabinets apportent 46 % des primes annuelles nettes. Quatre (4) cabinets apportent 56 % des primes annuelles nettes.

En 2013, la tranche de deux milliards à cinq milliards en termes de primes nettes et accessoires compte deux (2) cabinets.

Un cabinet figure dans la tranche de plus de cinq milliards en termes de primes nettes et accessoires.

**REPARTITION DU CHIFFRE D'AFFAIRES DOMMAGE DES COURTIERES PAR
TRANCHE (COMMISSIONS)
(EN MILLIONS DE FRANCS CFA)**

| CHIFFRE D'AFFAIRES | NOMBRE DE CABINETS | PROPORTIONS | PROPORTIONS CUMULEES |
|---------------------------|---------------------------|--------------------|-----------------------------|
| Moins de 10 | 17 | 29,31 % | 29,31 % |
| 11 - 20 | 08 | 13,79 % | 43,10 % |
| 21 - 50 | 11 | 18,97 % | 62,07 % |
| 51 - 100 | 09 | 15,52 % | 77,59 % |
| 101 - 150 | 08 | 13,79 % | 91,38 % |
| 151 - 200 | 01 | 01,72 % | 93,10 % |
| 201 - 250 | 01 | 01,72 % | 94,83 % |
| 251 - 1000 | 02 | 03,45 % | 98,28 % |
| Plus de 1000 | 01 | 01,72 % | 100 % |
| TOTAL | 58 | 100 % | |

Dix sept (17) cabinets sur 58, soit un taux de 29,31 %, ont un chiffre d'affaires inférieur à 10 millions de francs Cfa et encaissent 1,50 % des commissions.

Cinquante trois (53) cabinets ont un chiffre d'affaires inférieur à 150 millions de francs CFA et encaissent 41,55 % des commissions.

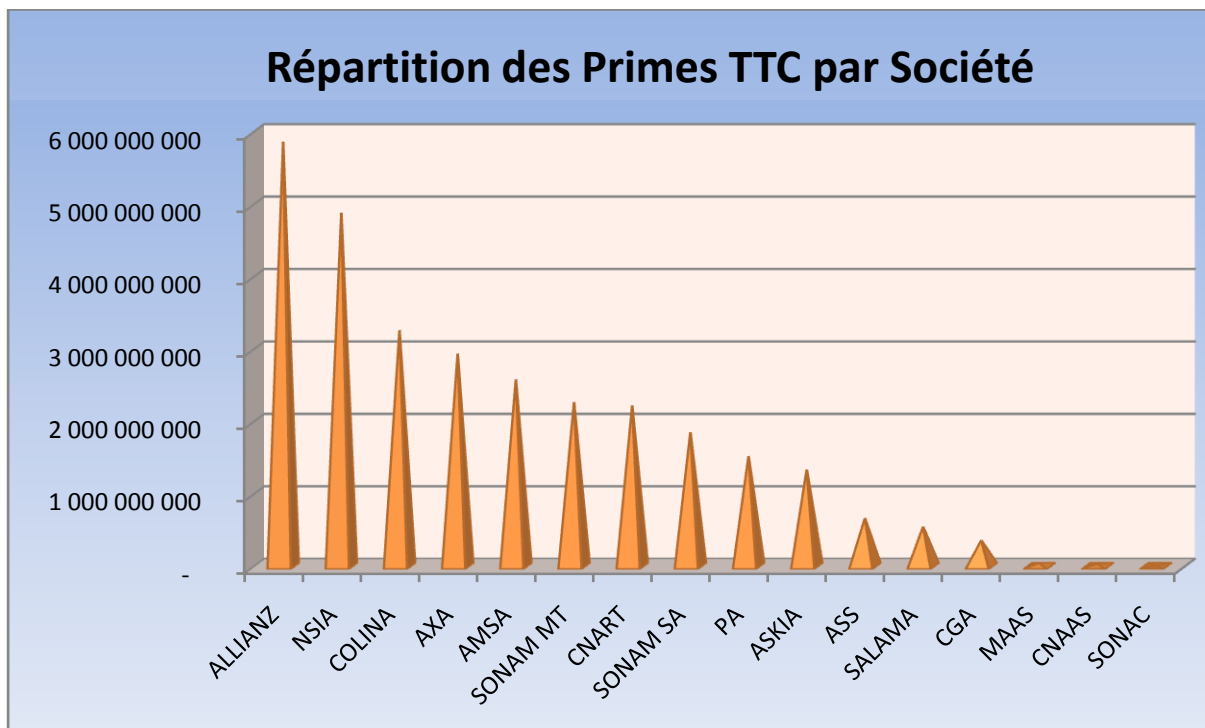
Cinq (05) cabinets ont un chiffre d'affaires supérieur à 150 millions de francs Cfa et encaissent 58,45 % des commissions.

Le montant moyen de commissions encaissées par cabinet est de 90 millions de francs CFA, soit un taux de 02 %, comme en 2012.

2 – LES CHIFFRES VENTILES PAR SOCIETES

Les chiffres envoyés par les courtiers ont été regroupés par société d'assurances.

| SOCIETES | PRIMES NETTES PAR SOCIETE | | PRIMES NETTES ET ACC PAR SOCIETE | | PRIMES TTC PAR SOCIETE | | COMMISSIONS PAR SOCIETE | |
|----------|---------------------------|--------|----------------------------------|--------|------------------------|--------|-------------------------|--------|
| | MONTANT | % | MONTANT | % | MONTANT | % | MONTANT | % |
| ALLIANZ | 5 402 485 340 | 19,28% | 5 606 664 414 | 19,67% | 5 865 503 500 | 19,30% | 965 068 296 | 18,58% |
| NSIA | 4 566 423 410 | 16,29% | 4 586 404 345 | 16,09% | 4 884 398 982 | 16,07% | 725 192 871 | 13,96% |
| COLINA | 3 031 674 803 | 10,82% | 3 034 280 467 | 10,65% | 3 263 339 378 | 10,74% | 525 675 623 | 10,12% |
| AXA | 2 723 900 872 | 09,72% | 2 752 455 160 | 09,66% | 2 939 056 840 | 09,67% | 497 477 323 | 09,58% |
| AMSA | 2 300 297 965 | 08,21% | 2 333 264 812 | 08,19% | 2 584 060 424 | 08,50% | 792 799 206 | 15,26% |
| SONAM MT | 2 209 504 566 | 07,88% | 2 214 484 541 | 07,77% | 2 268 451 207 | 07,47% | 309 514 154 | 05,96% |
| CNART | 2 002 459 112 | 07,15% | 2 071 948 239 | 07,27% | 2 223 014 485 | 07,32% | 310 561 734 | 05,98% |
| SONAM SA | 1 707 128 423 | 06,09% | 1 711 928 125 | 06,01% | 1 853 899 660 | 06,10% | 343 110 252 | 06,61% |
| PA | 1 405 491 234 | 05,02% | 1 440 091 848 | 05,05% | 1 524 048 108 | 05,02% | 267 487 692 | 05,15% |
| ASKIA | 1 219 157 429 | 04,35% | 1 243 544 349 | 04,36% | 1 337 490 415 | 04,40% | 197 912 503 | 03,81% |
| ASS | 573 408 496 | 02,05% | 603 807 496 | 02,12% | 665 568 123 | 02,19% | 89 578 443 | 01,72% |
| SALAMA | 502 729 535 | 01,79% | 508 871 357 | 01,79% | 547 410 319 | 01,80% | 97 301 245 | 01,87% |
| CGA | 309 435 567 | 01,10% | 323 429 327 | 01,13% | 357 625 079 | 01,18% | 61 236 891 | 01,18% |
| MAAS | 40 509 702 | 00,14% | 40 816 721 | 00,14% | 41 314 790 | 00,14% | 7 167 596 | 00,14% |
| CNAAS | 29 137 294 | 00,10% | 29 139 294 | 00,10% | 29 139 294 | 00,10% | 3 527 975 | 00,07% |
| SONAC | 911 531 | 00,00% | 1 243 831 | 00,00% | 1 409 684 | 00,00% | 45 577 | 00,00% |
| TOTAL | 28 024 655 279 | 100% | 28 502 374 326 | 100% | 30 385 730 288 | 100% | 5 193 657 381 | 100% |



Comme en 2012, la compagnie qui collabore le plus avec les courtiers est ALLIANZ Sénégal Assurances avec un taux de (19 %).

NSIA Assurances Sénégal occupe la deuxième place (16 %) et COLINA Assurances Sénégal la troisième place (11 %).

NSIA Assurances Sénégal qui occupait la troisième place en 2012, est passée à la deuxième place et COLINA Assurances Sénégal qui occupait la quatrième place est passée à la troisième place en 2013.

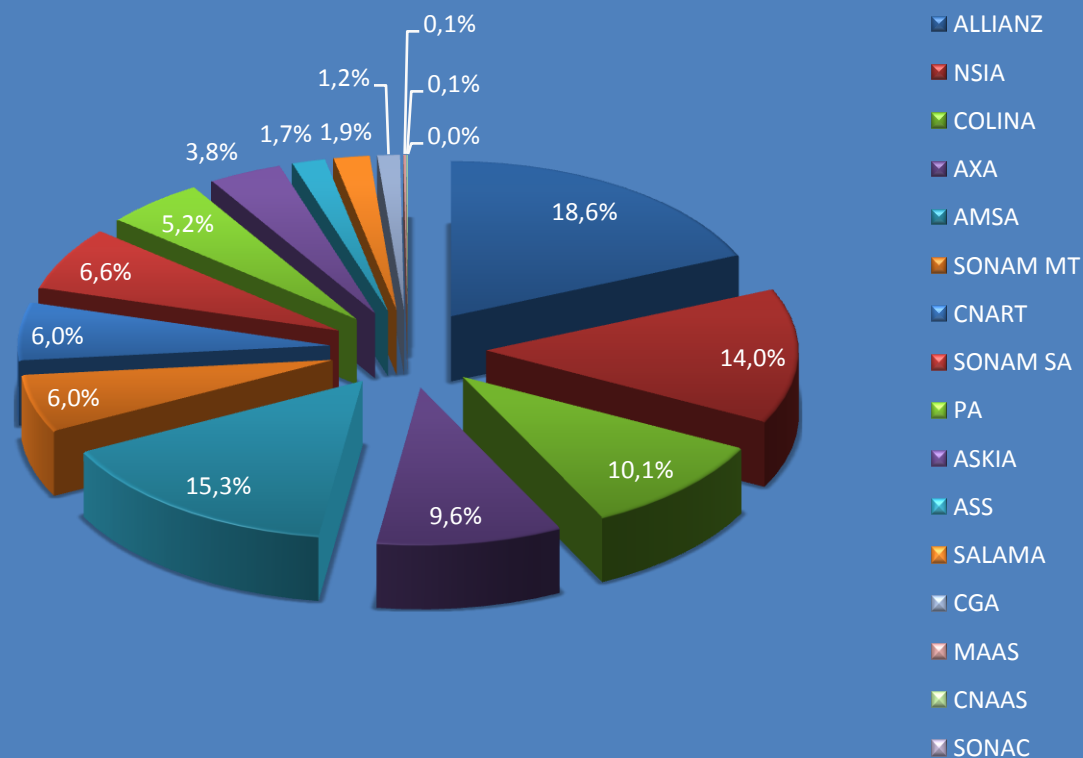
Les productions placées par les courtiers dans les sociétés suivantes : NSIA, COLINA, AXA, CNART, SONAM SA, ASKIA, CNAAS, SONAC ont augmenté en 2013.

En 2013 la production avec les courtiers a baissé pour les sociétés ALLIANZ, AMSA, SONAM Mutuelle, PREVOYANCE, SALAMA, ASS, CGA, MAAS.

Les courtiers apportent plus de la moitié du chiffre d'affaires des compagnies ALLIANZ, NSIA, COLINA, SONAM MUTUELLE.

La SONAC apparaît en 2013 sur la liste des sociétés qui collaborent avec les courtiers.

Répartition des commissions par Société



En ce qui concerne les commissions des courtiers, ALLIANZ Assurances Sénégal occupe encore la première place comme en 2012 avec (19 %), suivie de NSIA Assurances Sénégal (16 %) et de COLINA Assurances Sénégal (11 %).

**REPARTITION DES PRIMES NETTES ET ACCESSOIRES PRODUITES
PAR LES COURTIERES PAR SOCIETES**

| SOCIETES | 2012 | 2013 |
|---|--------------|--------------|
| ALLIANZ SENEGAL ASSURANCES | 22,50 % | 19,67 % |
| AMSA ASSURANCES SENEGAL | 18,01 % | 08,19 % |
| NSIA SENEGAL | 09,74 % | 16,09 % |
| AXA ASSURANCES SENEGAL | 07,77 % | 09,66 % |
| PREVOYANCE ASSURANCES | 04,54 % | 05,05 % |
| CNART ASSURANCES | 04,99 % | 07,27 % |
| SONAM ASSURANCES SA | 05,29 % | 06,01 % |
| COLINA ASSURANCES | 08,81 % | 10,65 % |
| SALAMA ASSURANCES | 02,18 % | 01,79 % |
| ASSURANCE LA SECURITE SENEGALAISE | 02,13 % | 02,12 % |
| SOCIETE NATIONALE D'ASSURANCES MUTUELLE | 09,16 % | 07,77 % |
| COMPAGNIE GENERALE D'ASSURANCES | 01,95 % | 01,13 % |
| ASKIA ASSURANCES | 02,75 % | 04,36 % |
| MUTUELLE D'ASSURANCES AGRICOLE DU SENEGAL | 00,18 % | 00,14 % |
| CNAAS | 00,01 % | 00,10 % |
| SONAC | 00,00 % | 00,00 % |
| TOTAL | 100 % | 100 % |

**IMPACT DE LA PRODUCTION DES COURTIERS
DANS LES EMISSIONS NETTES D'ANNULATIONS DES COMPAGNIES**

| SOCIETES | PRIMES NETTES SOCIETES | PRIMES NETTES COURTIERS | POURCENTAGE |
|-----------------|-------------------------------|--------------------------------|--------------------|
| ALLIANZ | 8 299 203 684 | 5 606 664 414 | 68 % |
| NSIA | 7 410 387 790 | 4 586 404 345 | 62 % |
| COLINA | 5 614 426 756 | 3 034 280 467 | 54 % |
| AXA | 11 694 644 677 | 2 752 455 160 | 24 % |
| AMSA | 4 911 539 543 | 2 333 264 812 | 48 % |
| SONAM MT | 3 676 956 501 | 2 214 484 541 | 60 % |
| CNART | 5 042 907 304 | 2 071 948 239 | 31 % |
| SONAM SA | 4 543 118 018 | 1 711 928 125 | 38 % |
| PA | 6 006 992 535 | 1 440 091 848 | 24 % |
| ASKIA | 3 704 504 067 | 1 243 544 349 | 34 % |
| ASS | 3 347 363 864 | 603 807 496 | 18 % |
| SALAMA | 2 081 983 264 | 508 871 357 | 24 % |
| CGA | 3 178 338 080 | 323 429 327 | 10 % |
| MAAS | 97 008 831 | 40 816 721 | 42 % |
| CNAAS | 485 568 627 | 29 139 294 | 06 % |
| SONAC | 902 805 004 | 1 243 831 | 00 % |
| TOTAL | 70 997 748 545 | 28 502 374 326 | 40 % |

TABLEAUX DE SYNTHÈSE COURTIERS

1. LES PRIMES TOUTES TAXES COMPRIS (PTTC)

| ANNEES | PRIMES TTC | VARIATION (N+1/N) |
|--------|----------------|-------------------|
| 2003 | 24 121 244 087 | |
| 2004 | 23 850 280 002 | -01 % |
| 2005 | 26 065 621 523 | 09 % |
| 2006 | 25 284 555 816 | -03 % |
| 2007 | 28 982 122 573 | 15 % |
| 2008 | 30 187 127 773 | 04 % |
| 2009 | 30 306 731 056 | 0,4 % |
| 2010 | 29 436 304 387 | -03 % |
| 2011 | 28 502 975 143 | -03 % |
| 2012 | 32 276 996 086 | 13 % |
| 2013 | 30 385 730 288 | -06 % |

2. LES PRIMES NETTES ET ACCESSOIRES (PNA)

| ANNEES | PRIMES NETTES ET ACCESSOIRES | VARIATION (N+1/N) |
|--------|------------------------------|-------------------|
| 2003 | 22 619 023 940 | |
| 2004 | 21 767 365 253 | -04 % |
| 2005 | 23 984 911 820 | 10 % |
| 2006 | 23 366 056 446 | -03 % |
| 2007 | 26 566 077 519 | 14 % |
| 2008 | 27 966 147 392 | 05 % |
| 2009 | 28 295 858 390 | 01 % |
| 2010 | 27 391 085 188 | -03 % |
| 2011 | 26 265 745 195 | -04 % |
| 2012 | 30 520 940 735 | 16 % |
| 2013 | 28 502 374 326 | -06 % |

3. LES PRIMES NETTES (PN)

| ANNEES | PRIMES NETTES | VARIATION (N+1/N) |
|---------------|-----------------------|--------------------------|
| 2004 | 21 262 908 150 | |
| 2005 | 23 650 183 980 | 11 % |
| 2006 | 23 050 676 140 | - 03 % |
| 2007 | 26 272 181 384 | 14 % |
| 2008 | 27 692 501 182 | 05 % |
| 2009 | 27 848 228 521 | 01 % |
| 2010 | 27 019 745 290 | -03 % |
| 2011 | 25 879 682 641 | -04 % |
| 2012 | 29 611 278 573 | 14 % |
| 2013 | 28 024 655 279 | -05 % |

4. LES COMMISSIONS

| ANNEES | COMMISSIONS | VARIATION (N+1/N) |
|---------------|----------------------|--------------------------|
| 2003 | 3 641 323 266 | |
| 2004 | 3 629 329 111 | 0 % |
| 2005 | 4 021 350 205 | 11 % |
| 2006 | 3 802 289 399 | - 05 % |
| 2007 | 4 400 163 578 | 16 % |
| 2008 | 4 840 183 584 | 10 % |
| 2009 | 4 414 113 757 | - 09 % |
| 2010 | 4 481 052 655 | 02 % |
| 2011 | 4 864 821 105 | 09 % |
| 2012 | 5 127 446 099 | 05 % |
| 2013 | 5 193 657 381 | 01 % |

5. LE POIDS DU COURTAGE SUR LE CHIFFRE D'AFFAIRES DES COMPAGNIES

| ANNEES | PNA COMPAGNIES | PNA COURTIERS | TAUX |
|---------------|-----------------------|-----------------------|-------------|
| 2003 | 44 240 680 021 | 22 619 023 940 | 51 % |
| 2004 | 49 462 446 204 | 21 767 365 253 | 44 % |
| 2005 | 51 405 658 066 | 23 984 911 820 | 47 % |
| 2006 | 52 590 522 468 | 23 366 056 446 | 44 % |
| 2007 | 58 478 852 548 | 26 566 077 519 | 45 % |
| 2008 | 58 509 054 398 | 27 996 147 392 | 48 % |
| 2009 | 63 780 742 255 | 28 295 858 390 | 44 % |
| 2010 | 68 167 494 520 | 27 391 085 188 | 40 % |
| 2011 | 70 770 387 950 | 26 265 745 195 | 37 % |
| 2012 | 71 146 797 113 | 30 520 940 735 | 43 % |
| 2013 | | 28 502 374 326 | 40 % |

6. COMMISSIONS COURTIERS SUR PRIMES NETTES COURTIERS

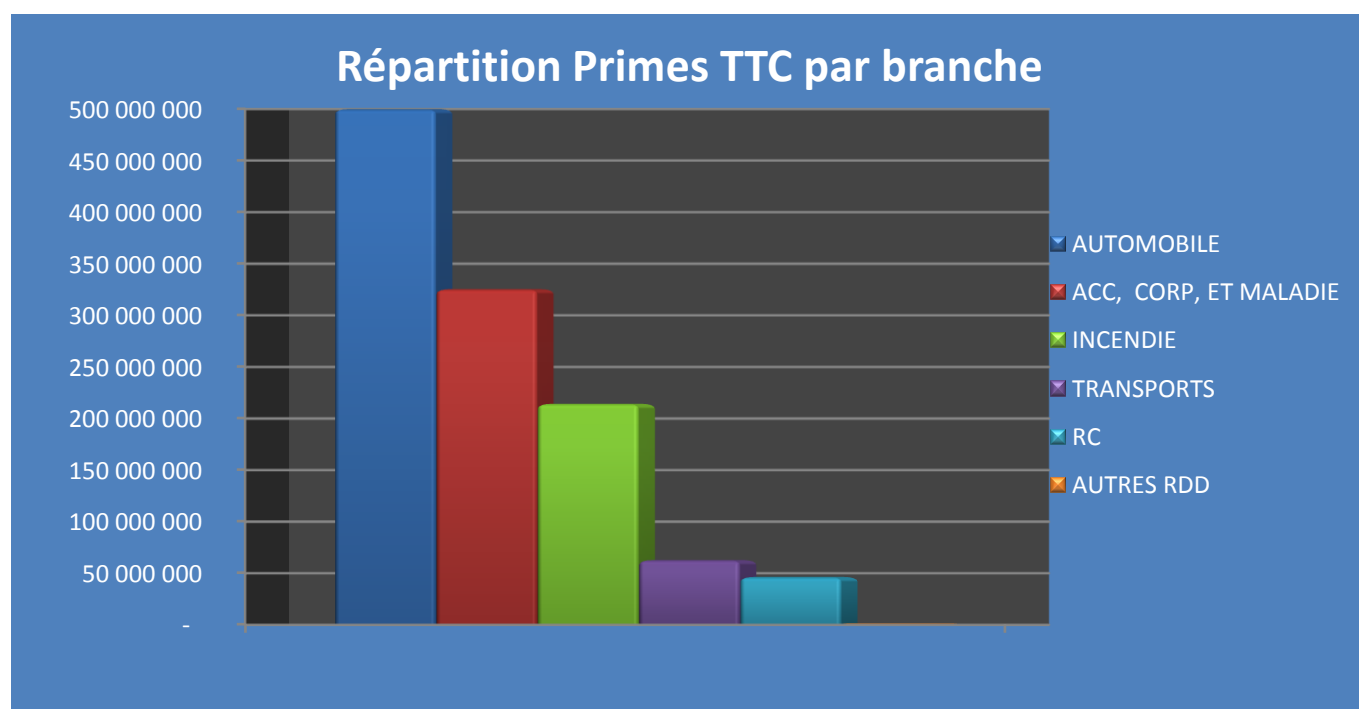
| ANNEES | COMMISSIONS COURTIERS | PRIMES NETTES COURTIERS | TAUX |
|---------------|----------------------------------|------------------------------------|-------------|
| 2004 | 3 629 329 111 | 21 262 908 150 | 17 % |
| 2005 | 4 021 350 205 | 23 650 183 980 | 17 % |
| 2006 | 3 802 289 399 | 23 050 676 140 | 16 % |
| 2007 | 4 400 163 578 | 26 272 181 384 | 17 % |
| 2008 | 4 840 183 584 | 27 692 501 232 | 17 % |
| 2009 | 4 414 113 757 | 27 848 228 521 | 16 % |
| 2010 | 4 481 052 655 | 27 019 745 290 | 17 % |
| 2011 | 4 864 821 105 | 25 879 682 641 | 19 % |
| 2012 | 5 127 446 099 | 29 611 278 573 | 17 % |
| 2013 | 5 193 657 381 | 28 502 374 326 | 18 % |

EXERCICE 2013 AGENTS GENERAUX

B – LA PRODUCTION DES AGENTS GENERAUX

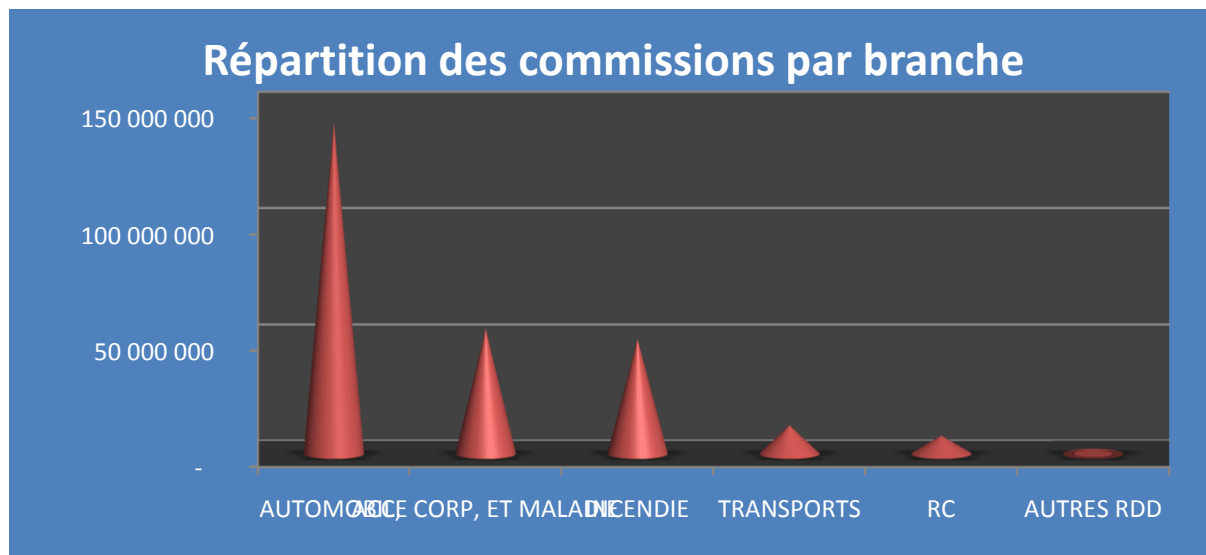
1 – LES CHIFFRES VENTILES PAR BRANCHE

| BRANCHES | PRIMES NETTES PAR BRANCHE | | PRIMES NETTES ET ACC PAR BRANCHE | | PRIMES TTC PAR BRANCHE | | COMMISSIONS PAR BRANCHE | |
|-----------------|---------------------------|--------|----------------------------------|--------|------------------------|--------|-------------------------|--------|
| | MONTANT | % | MONTANT | % | MONTANT | % | MONTANT | % |
| AUTOMOBILE | 707 266 057 | 55,4 % | 731 367 898 | 55,9 % | 805 703 668 | 55,3 % | 142 745 112 | 53,6 % |
| ACC CORP ET MAL | 282 480 188 | 22,1 % | 286 689 188 | 21,9 % | 325 455 277 | 22,3 % | 53 846 714 | 20,2 % |
| INCENDIE | 189 420 264 | 14,8 % | 193 000 683 | 14,7 % | 214 310 037 | 14,7 % | 49 479 175 | 18,6 % |
| RC | 52 359 985 | 04,1 % | 52 828 985 | 04,0 % | 62 902 501 | 04,3 % | 12 318 725 | 04,6 % |
| TP | 43 203 798 | 03,4 % | 43 448 798 | 03,3 % | 46 495 643 | 03,2 % | 7 860 235 | 02,9 % |
| AUTRES RDD | 1 507 806 | 00,1 % | 1 537 806 | 00,1 % | 1 669 587 | 00,1 % | 297 561 | 00,1 % |
| TOTAL | 1 276 238 098 | 100% | 1 308 873 358 | 100% | 1 456 536 713 | 100% | 266 547 522 | 100% |



Les primes TTC s'élèvent à 1 457 millions de francs CFA. La branche automobile est dominante avec 55,3 % de la production. La branche accidents corporels et maladie occupe la deuxième place avec un taux de 22,3 %. Les branches incendie et autres dommages aux biens, transports, responsabilité civile générale, et autres risques directs dommages, représentent 22,3 % de la production globale.

Les chiffres des Agents Généraux ont connu en 2013 une hausse de 109 % en valeur relative, et 761 millions en valeur absolue.



Cinquante quatre pour cent (54 %) des commissions des agents généraux proviennent de l'automobile. La branche accidents corporels et maladie arrive en deuxième position avec (20 %), suivie de la branche incendie avec (19 %). Les branches transports, responsabilité civile générale, et autres risques directs dommages apportent (07 %) des commissions.

2 – LES CHIFFRES VENTILES PAR SOCIETES

| SOCIETES | PRIMES NETTES PAR SOCIETE | | PRIMES NETTES ET ACC PAR SOCIETE | | PRIMES TTC PAR SOCIETE | | COMMISSIONS PAR SOCIETE | |
|--------------|---------------------------|-------------|----------------------------------|-------------|------------------------|-------------|-------------------------|-------------|
| | MONTANT | % | MONTANT | % | MONTANT | % | MONTANT | % |
| ALLIANZ | 550 003 216 | 43 % | 566 427 989 | 43 % | 602 007 266 | 41 % | 110 321 699 | 41 % |
| AXA | 436 488 128 | 34 % | 450 651 615 | 34 % | 488 554 239 | 34 % | 82 391 506 | 31 % |
| AMSA | 258 063 048 | 20 % | 258 063 048 | 20 % | 325 825 838 | 22 % | 67 762 790 | 25 % |
| CNART | 31 683 706 | 02 % | 33 730 706 | 03 % | 40 149 370 | 03 % | 6 071 527 | 02 % |
| TOTAL | 1 276 238 098 | 100% | 1 308 873 358 | 100% | 1 456 536 713 | 100% | 266 547 522 | 100% |

Ces chiffres ont été réalisés par sept Agents Généraux ainsi répartis par compagnies :

| SOCIETES | NOMBRE |
|----------------------------|----------|
| ALLIANZ ASSURANCES SENEGAL | 3 |
| AXA ASSURANCES SENEGAL | 2 |
| AMSA ASSURANCES SENEGAL | 1 |
| CNART ASSURANCES | 1 |
| TOTAL | 7 |

En 2013, les Agents Généraux ont réalisé 02 % du chiffre d'affaires dommages du marché. Un taux en hausse de 01 % comparé à l'année 2012.

Le nombre d'Agents généraux est passé à sept en 2013. Trois agents généraux d'Allianz Sénégal ont été agréés. Il s'agit de :

- CASA ASSURANCES arrêté n° 005137 du 12 04 2013 ;
- MAPI ASSURANCES arrêté n° 011893 du 22 07 2013 ;
- SIREC arrêté n° 012954 du 01 08 2013.

Les commissions encaissées par les agents généraux ont aussi connu une hausse de 119 % en valeur relative et de 145 millions en valeur absolue.

ALLIANZ Assurances Sénégal arrive en première position en ce qui concerne les primes avec (41 %), suivie d'AXA Assurances Sénégal avec (34 %).

Pour les commissions ALLIANZ Assurances Sénégal arrive en première position également avec (41 %) suivie d'AXA Assurances Sénégal avec (31 %).

Le taux moyen de commission des Agents Généraux est de 21 % en 2013, en hausse de 1 % par rapport à l'année 2012.

La liste des Agents Généraux figure en annexe II.

TABLEAUX DE SYNTHÈSE AGENTS GÉNÉRAUX

1. LES PRIMES TOUTES TAXES COMPRIS (PTTC)

| ANNEES | PRIMES TTC | VARIATION (N+1/N) |
|-------------|----------------------|-------------------|
| 2004 | 1 951 744 229 | |
| 2005 | 533 190 494 | - 73 % |
| 2006 | 706 382 008 | 32 % |
| 2007 | 1 969 154 641 | 179 % |
| 2008 | 745 813 435 | - 62 % |
| 2009 | 784 912 969 | 05 % |
| 2010 | 938 514 403 | 19 % |
| 2011 | 834 622 785 | -11 % |
| 2012 | 695 553 038 | -17 % |
| 2013 | 1 456 536 713 | 109 % |

2. LES PRIMES NETTES ET ACCESSOIRES (PNA)

| ANNEES | PRIMES NETTES ET ACCESSOIRES | VARIATION (N+1/N) |
|---------------|-------------------------------------|--------------------------|
| 2004 | 1 778 104 771 | |
| 2005 | 476 499 034 | - 73 % |
| 2006 | 641 404 983 | 35 % |
| 2007 | 1 824 537 102 | 184 % |
| 2008 | 689 961 951 | - 62 % |
| 2009 | 725 090 770 | 05 % |
| 2010 | 875 806 170 | 20 % |
| 2011 | 769 875 034 | -12 % |
| 2012 | 638 787 049 | -17 % |
| 2013 | 1 308 878 713 | 105 % |

3. LES PRIMES NETTES (PN)

| ANNEES | PRIMES NETTES | VARIATION (N+1/N) |
|---------------|----------------------|--------------------------|
| 2004 | 1 692 218 201 | |
| 2005 | 427 940 586 | - 75 % |
| 2006 | 597 623 122 | 40 % |
| 2007 | 1 769 672 549 | 196 % |
| 2008 | 670 497 451 | - 62 % |
| 2009 | 700 004 591 | 04 % |
| 2010 | 841 114 375 | 20 % |
| 2011 | 751 501 704 | -11 % |
| 2012 | 620 086 796 | -17 % |
| 2013 | 1 276 238 098 | 106 % |

4. LES COMMISSIONS

| ANNEES | COMMISSIONS | VARIATION (N+1/N) |
|---------------|--------------------|--------------------------|
| 2004 | 322 130 752 | |
| 2005 | 66 167 649 | - 79 % |
| 2006 | 84 077 210 | 27 % |
| 2007 | 189 371 146 | 125 % |
| 2008 | 116 362 048 | - 39 % |
| 2009 | 126 487 938 | 09 % |
| 2010 | 159 942 979 | 26 % |

| | | |
|-------------|--------------------|--------------|
| 2011 | 135 241 172 | -15 % |
| 2012 | 121 731 814 | -10 % |
| 2013 | 266 547 522 | 119 % |

5. LE POIDS DES AGENTS GENERAUX SUR LE CHIFFRE D'AFFAIRES DES COMPAGNIES

| ANNEES | PNA COMPAGNIES | PNA | TAUX |
|---------------|-----------------------|----------------------|-------------|
| 2004 | 49 462 446 204 | 1 778 104 771 | 4 % |
| 2005 | 51 405 658 066 | 476 499 034 | 1 % |
| 2006 | 52 590 522 468 | 641 404 983 | 1 % |
| 2007 | 58 478 852 548 | 1 824 537 102 | 3 % |
| 2008 | 58 509 054 398 | 689 961 951 | 1 % |
| 2009 | 63 780 742 255 | 725 090 770 | 1 % |
| 2010 | 68 167 494 520 | 875 806 170 | 1 % |
| 2011 | 70 770 387 950 | 769 875 034 | 1 % |
| 2012 | 71 146 797 113 | 638 787 049 | 1 % |
| 2013 | 70 997 748 545 | 1 308 878 358 | 2 % |

6. COMMISSIONS SUR PRIMES NETTES AGENTS GENERAUX

| ANNEES | COMMISSIONS | PRIMES NETTES | TAUX |
|---------------|--------------------|----------------------|-------------|
| 2004 | 322 130 752 | 1 692 218 201 | 19 % |
| 2005 | 66 167 649 | 427 940 586 | 15 % |
| 2006 | 84 077 210 | 597 623 122 | 14 % |
| 2007 | 189 371 146 | 1 769 672 549 | 11 % |
| 2008 | 116 362 048 | 670 497 451 | 17 % |
| 2009 | 126 487 938 | 700 004 591 | 18 % |
| 2010 | 159 942 979 | 841 114 375 | 19 % |
| 2011 | 135 241 172 | 769 875 034 | 18 % |
| 2012 | 121 731 814 | 638 787 049 | 20 % |
| 2013 | 266 547 522 | 1 276 238 098 | 21 % |

EXERCICE 2013 IARD

TABLEAUX RECAPITULATIFS DE LA PRODUCTION IARD

1. PRODUCTION 2013

| | MONTANT | POURCENTAGE |
|-----------------|-----------------------|--------------|
| COURTIERS | 28 502 374 326 | 40,15 % |
| AGENTS GENERAUX | 1 308 873 358 | 01,84 % |
| AUTRES | 41 186 500 861 | 58,01 % |
| TOTAL | 70 997 748 545 | 100 % |

| | MONTANT | POURCENTAGE |
|----------------|-----------------------|--------------|
| INTERMEDIAIRES | 29 811 247 684 | 41,99 % |
| AUTRES | 41 186 500 861 | 58,01 % |
| TOTAL | 70 997 748 545 | 100 % |

2. VARIATION

| | ANNEE 2012 | ANNEE 2013 | VARIATION |
|-----------------|-----------------------|-----------------------|-----------------|
| COURTIERS | 30 520 940 735 | 28 502 374 326 | -06,61 % |
| AGENTS GENERAUX | 638 787 049 | 1 308 873 358 | 104,90 % |
| AUTRES | 39 987 069 329 | 41 186 500 861 | 03,00 % |
| TOTAL | 71 146 797 113 | 70 997 748 545 | -00,21 % |

Le chiffre d'affaires de l'assurance IARD en 2013 est de 70 997 748 545 francs Cfa, contre 71 146 797 113 francs Cfa, en 2012 soit une régression de 0,21 %.

Sur l'ensemble de la production des compagnies d'assurances dommages, les courtiers et agents généraux apportent, **41,99 %** du chiffre d'affaires.

La production des autres apporteurs (bureaux directs, bureaux décentralisés, apporteurs d'affaires) qui est de 58,01 % en 2013, a connu une hausse de 1,81 %, par rapport à l'année 2012.

Les courtiers ont apporté sur le chiffre d'affaires des compagnies d'assurances :

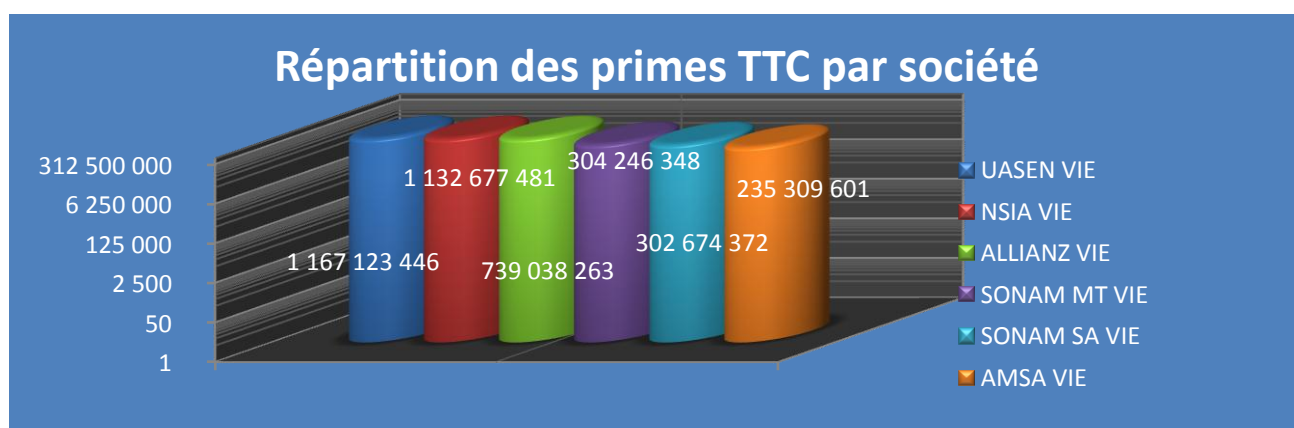
- 51 % en 2003,
- 44 % en 2004,
- 47 % en 2005,
- 44 % en 2006,
- 45 % en 2007,
- 48 % en 2008,
- 44 % en 2009,
- 40 % en 2010,
- 37 % en 2011,
- 43 % en 2012,
- 40 % en 2013.

La production des courtiers a baissé de 03 % en 2013. En 2012, la production avait augmenté de 06 %. Les Agents Généraux ont réalisé un taux de 2 %, soit une progression de 1 %, comparé à l'année précédente.

EXERCICE 2013 VIE

II – LA PRODUCTION VIE

| PRIMES TTC VIE COURTIERS EN F CFA | | |
|-----------------------------------|----------------------|--------------|
| SOCIETES VIE | MONTANT | % |
| UASen-Vie | 1 167 123 446 | 30,07 % |
| NSIA-Vie | 1 132 677 481 | 29,18 % |
| ALLIANZ-Vie | 739 038 263 | 19,04 % |
| SONAM-Vie MT | 304 246 348 | 07,84 % |
| SONAM-Vie SA | 302 674 372 | 07,80 % |
| AMSA-Vie | 235 309 601 | 06,06 % |
| TOTAL | 3 881 069 511 | 100 % |



REPARTITION DES PRIMES PAR TRANCHE (EN MILLIONS DE FRANCS CFA)

| PRIMES NETTES ET ACCESSOIRES | NOMBRE DE CABINETS | PROPORTIONS | PROPORTIONS CUMULEES |
|------------------------------|--------------------|----------------|----------------------|
| Moins de 50 | 12 | 54,55 % | 54,55 % |
| 51 - 500 | 08 | 36,36 % | 90,91 % |
| Plus de 500 | 02 | 09,09 % | 100 % |
| TOTAL | 22 | 100 % | |

Les primes de la branche vie ont été placées dans six sociétés vie. UASen-VIE occupe la première place en 2013 avec une part de 30,07 %, NSIA-VIE a pris la deuxième place avec une part de 29,18 %, ALLIANZ-VIE occupe la troisième place avec une part de marché de 19,04 %.

Soixante dix huit pour cent (78 %) de la production est placée dans trois sociétés: UASen VIE, NSIA VIE, et ALLIANZ Vie.

Les primes d'un montant de 3 881 millions de francs CFA ont été placées dans les sociétés d'assurances vie par 22 courtiers, soit six cabinets de plus qu'en 2012.

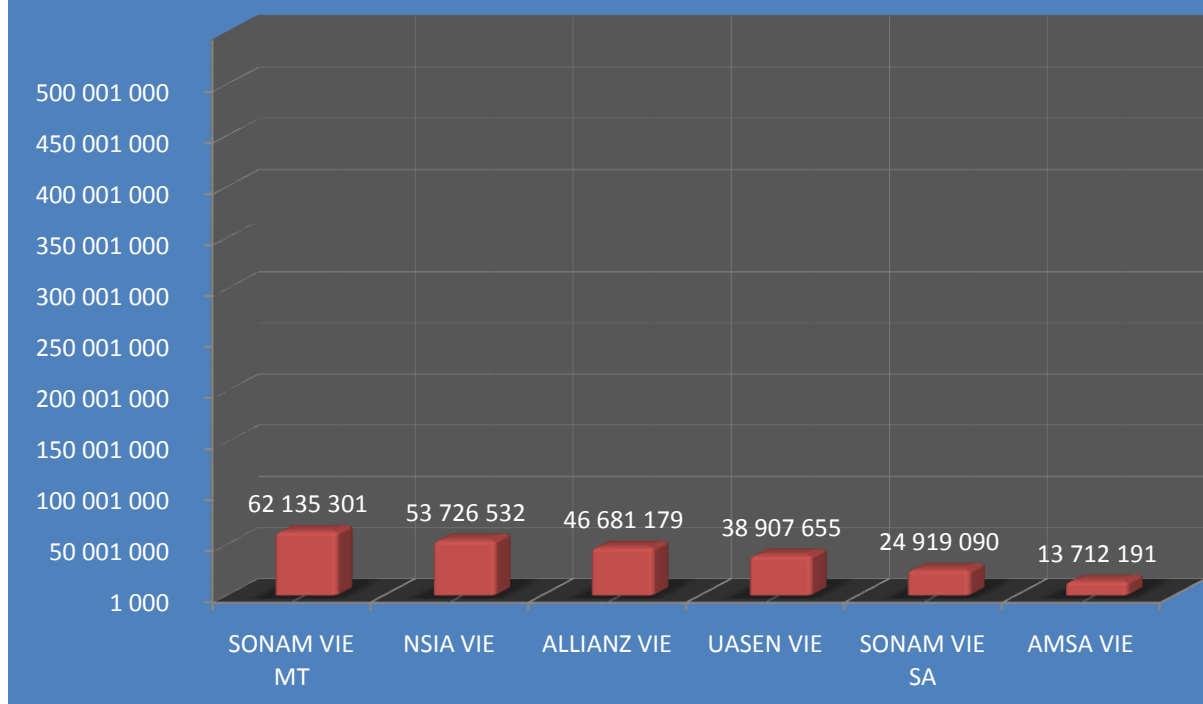
En 2013, le montant des primes placées dans les sociétés d'assurances vie par les courtiers a augmenté de 1 549 millions en valeur absolue, soit un taux de 66 % en valeur relative.

En termes de Primes Toutes Taxes Comprises, un cabinet a dépassé la barre d'un milliard de francs CFA.

COMMISSIONS VIE COURTIERS EN F CFA

| SOCIETES VIE | MONTANT | % |
|---------------------|--------------------|----------------|
| SONAM-Vie MT | 62 135 301 | 25,88 % |
| NSIA-Vie | 53 726 532 | 22,38 % |
| ALLIANZ-Vie | 46 681 179 | 19,44 % |
| UASen-Vie | 38 907 655 | 16,21 % |
| SONAM-Vie SA | 24 919 090 | 10,38 % |
| AMSA Vie | 13 712 191 | 05,75 % |
| TOTAL | 240 081 948 | 100 % |

Répartition des commissions par société



**REPARTITION DU CHIFFRE D'AFFAIRES VIE DES COURTIERES
PAR TRANCHES (COMMISSIONS)**

| CHIFFRES D'AFFAIRES | NOMBRE DE CABINETS | PROPORTIONS | PROPORTIONS CUMULEES |
|---------------------|--------------------|----------------|----------------------|
| Moins de 10 | 18 | 81,82 % | 81,82 % |
| 11 - 20 | 01 | 04,55 % | 86,36 % |
| Plus de 20 | 03 | 13,64 % | 100 % |
| TOTAL | 22 | 100 % | |

IMPACT DE LA PRODUCTION DES COURTIERES DANS LES PRIMES DES SOCIETES VIE

| SOCIETES | PRIMES COURTIERES | PRIMES SOCIETES | POURCENTAGE |
|--------------------|----------------------|-----------------------|---------------|
| UASEN-Vie | 1 167 123 446 | 4 523 196 459 | 25,8 % |
| NSIA-Vie | 1 132 677 481 | 4 002 329 918 | 28,3 % |
| ALLIANZ-Vie | 739 038 263 | 4 571 699 459 | 16,2 % |
| SONAM-Vie Mutuelle | 304 246 348 | 1 252 798 527 | 24,3 % |
| SONAM-Vie SA | 302 674 372 | 5 229 568 367 | 05,8 % |
| AMSA-Vie | 235 309 601 | 3 066 803 056 | 07,7 % |
| SAAR-Vie | 0 | 1 188 958 025 | 00,0 % |
| SEN Assurance Vie | 0 | 650 282 340 | 00,0 % |
| TOTAL | 3 881 069 511 | 24 485 636 151 | 15,9 % |

Sur une production de 3 881 069 511 francs CFA, les sociétés vie ont versé des commissions de 240 081 948 francs Cfa, soit un taux moyen de commission de 6,2 %, contre 5,38 % en 2012.

SONAM-Vie Mutuelle arrive en première position, en versant 26 % des commissions. NSIA-vie et ALLIANZ-Vie arrivent respectivement en deuxième et troisième position avec 22 % et 19 % des commissions versées.

Les courtiers apportent 15,9 % des primes des sociétés d'assurances vie. En 2012, le taux était de 11,1 %, soit une hausse de 5 points. Ceci est dû à la hausse de 1 549 millions de francs CFA de la production des courtiers.

Trois cabinets de courtage ont encaissé 78 % des commissions.

Les commissions vie ont connu une hausse de 115 millions en 2013, soit en valeur relative une hausse de 91 %.

TABLEAUX DE SYNTHÈSE VIE**1. LES PRIMES TOUTES TAXES COMPRIS (PTTC)**

| ANNEES | PRIMES TTC | VARIATION (N+1/N) |
|--------|---------------|-------------------|
| 2004 | 1 354 695 211 | |
| 2005 | 1 321 824 529 | - 02 % |
| 2006 | 2 207 666 944 | 67 % |
| 2007 | 3 623 624 879 | 64 % |
| 2008 | 8 124 679 844 | 124 % |
| 2009 | 3 003 261 571 | -63 % |
| 2010 | 2 287 898 692 | -24 % |
| 2011 | 1 795 899 054 | -22 % |
| 2012 | 2 331 730 278 | 30 % |
| 2013 | 3 881 069 511 | 66 % |

2. LES COMMISSIONS

| ANNEES | COMMISSIONS | VARIATION (N+1/N) |
|--------|-------------|-------------------|
| 2004 | 62 006 623 | |
| 2005 | 57 729 203 | - 7 % |
| 2006 | 96 944 884 | 68 % |
| 2007 | 137 704 975 | 42 % |
| 2008 | 531 083 552 | 286 % |
| 2009 | 321 920 871 | -39 % |
| 2010 | 99 964 316 | 69 % |
| 2011 | 70 202 072 | -30 % |
| 2012 | 125 439 246 | 79 % |
| 2013 | 240 081 948 | 91 % |

3. LE POIDS DE LA PRODUCTION DES COURTIERES SUR LE CHIFFRE D'AFFAIRES DES SOCIETES VIE

| ANNEES | SOCIETES VIE | COURTIERS | TAUX |
|---------------|-----------------------|----------------------|-------------|
| 2004 | 8 820 323 582 | 1 354 695 211 | 15 % |
| 2005 | 10 676 862 574 | 1 321 834 529 | 12 % |
| 2006 | 12 151 481 370 | 2 207 666 944 | 18 % |
| 2007 | 13 580 133 838 | 3 623 624 879 | 27 % |
| 2008 | 20 818 180 815 | 8 124 679 844 | 39 % |
| 2009 | 16 581 698 040 | 3 003 261 571 | 18 % |
| 2010 | 19 904 512 371 | 2 287 898 692 | 11 % |
| 2011 | 22 797 831 288 | 1 795 899 054 | 08 % |
| 2012 | 21 024 167 627 | 2 331 730 278 | 11 % |
| 2013 | | 3 881 069 511 | 16 % |

4. COMMISSIONS VIE COURTIERES SUR PRIMES NETTES COURTIERES

| ANNEES | PN | COMMISSIONS | TAUX |
|---------------|----------------------|--------------------|-------------|
| 2004 | 1 354 695 211 | 62 006 623 | 5 % |
| 2005 | 1 321 834 529 | 57 729 203 | 4 % |
| 2006 | 2 207 666 944 | 96 944 884 | 4 % |
| 2007 | 3 623 624 879 | 137 704 975 | 4 % |
| 2008 | 8 124 679 844 | 531 083 552 | 6 % |
| 2009 | 3 003 261 571 | 321 920 871 | 11 % |
| 2010 | 2 287 898 692 | 99 964 316 | 4 % |
| 2011 | 1 795 899 054 | 70 202 072 | 4 % |
| 2012 | 2 331 730 278 | 125 439 246 | 5 % |
| 2013 | 3 881 069 511 | 240 081 948 | 6 % |

TABLEAUX RECAPITULATIFS DE LA PRODUCTION VIE

1. PRODUCTION 2013

| | MONTANT | POURCENTAGE |
|--------------|-----------------------|--------------|
| COURTIERS | 3 881 069 511 | 16 % |
| AUTRES | 20 604 566 640 | 84 % |
| TOTAL | 24 485 636 151 | 100 % |

2. VARIATION

| | 2012 | 2013 | VARIATION |
|--------------|-----------------------|-----------------------|-------------|
| COURTIERS | 2 331 730 278 | 3 881 069 511 | 66 % |
| AUTRES | 18 692 437 349 | 20 604 566 640 | 10 % |
| TOTAL | 21 024 167 627 | 24 485 636 151 | 16 % |

Le chiffre d'affaires de l'assurance vie en 2013 est de 24 milliards 485 millions de f Cfa contre 21 milliards 024 millions de f CFA en 2012 soit une progression de 16,46 %.

Les courtiers ont apporté sur le chiffre d'affaires des compagnies d'assurances vie :

- 20 % en 2003,
- 15 % en 2004,
- 12 % en 2005,
- 18 % en 2006,
- 27 % en 2007,
- 39 % en 2008,
- 18 % en 2009,
- 11 % en 2010,
- 08 % en 2011,
- 11 % en 2012,
- 16 % en 2013.

Le poids du courtage dans les primes des sociétés vie a augmenté en 2013 de 5 % passant de 11 % à 16 % entre 2012 et 2013.

EXERCICE 2013 MARCHE**TABLEAUX RECAPITULATIFS DE LA PRODUCTION IARD ET VIE**

| IARD | MONTANT | POURCENTAGE |
|------------------------|-----------------------|--------------------|
| COURTIERS | 28 502 374 326 | 40,15 % |
| AGENTS GENERAUX | 1 308 873 358 | 1,84 % |
| AUTRES | 41 186 500 861 | 58,01 % |
| TOTAL IARD | 70 997 748 545 | 100 % |
| VIE | MONTANT | POURCENTAGE |
| COURTIERS | 3 881 069 511 | 16 % |
| AUTRES | 20 604 566 640 | 84 % |
| TOTAL VIE | 24 485 636 151 | 100 % |
| TOTAL MARCHE | MONTANT | POURCENTAGE |
| INTERMEDIAIRES | 33 692 317 195 | 35 % |
| AUTRES | 61 791 067 501 | 65 % |
| TOTAL GENERAL | 95 483 384 696 | 100 % |

En 2013, les intermédiaires apportent 35 % du chiffre d'affaires de l'ensemble des sociétés d'assurances IARD et VIE, contre 36 % en 2012, soit une baisse d'un point.

ANNEXES

Ministère de l'Economie et des Finances

DIRECTION DES ASSURANCES

ANNEXE 1
LISTE OFFICIELLE DES COURTIERS
D'ASSURANCES AU SENEGAL POUR L'ANNEE 2013

LISTE OFFICIELLE DES COURTIERS D'ASSURANCES
AU SENEGAL POUR L'ANNEE 2013

| RAISON SOCIALE | SIGLE | ADRESSE | NOM DU Directeur général | Téléphone |
|---|--------------------|--|--------------------------|--------------|
| Société de Représentation d'Assurances et de Réassurances Africalnes | SORARAF SENEGAL | 32, Bd El Hadji Djily Mbaye BP 3207 Dakar | Meïssa FALL | 33 889 83 83 |
| Générale d'Etudes et de Conseils en Assurances | GECA | 37, rue Galandou DIOUF x Vincens | Moustapha NDIAYE | 33 822 10 20 |
| ZENITH ASSURANCES | | Sacré Coeur 3 n° 10052 | Fatou Ba DIOP | 33 827 49 89 |
| Société Nouvelle de Conseil en Assurances | SNCA | Allées Seydou Nourou TALL n° 4313 1 ^{er} étage Point E Dakar | Mor Talla NDAW | 33 860 40 91 |
| ACA SA Assurances | ACA | Imm. Thiouth Avenue Bourguiba x Rue 3 | Matou SOUGOU | 33 864 49 58 |
| Assurances Courtage et Conseils | ASSURCO S.A. | 50, avenue Georges Pompidou x 78 Moussé DIOP BP 22635 Dakar Ponty | Ibrahima DIOP | 33 849 26 60 |
| Sénégalaise de Courtage d'Assurances | SECAR | 48, Avenue Lamine GUEYE BP : 11440 | Youssou YADE | 33 822 01 26 |
| ALPHA Assurances | | Immeuble Touba Sandaga Av. du Pdt Lamine Gueye BP 25594 Dakar Fann | Adama WADE | 33 842 32 88 |
| Courtage d'Assurances et de Conseils Gueye & Associés | C.A.C. | 17, rue de Thann BP 3834 Dakar | Mamadou GUEYE | 33 823 13 33 |
| L'Africaine d'Assurances | AA | 94 rue Carnot BP 3847 Dakar | Ousseynou SENE | 33 822 51 10 |
| Société Nationale de Représentation et de Courtage | SONAREC | 269, Gibraltar 2 B.P 12 361 | Auguste Gallo MBAYE | 33 822 48 96 |
| ASCOMA SENEGAL | | Imm. Kheweul Bd Djily MBAYE BP 50753 | Roger E. SANTOS | 33 889 09 00 |
| GRAS SAVOYE SENEGAL | GSS | Point E Immeuble Isocèle | Frederic DESPREZ | 33 859 40 50 |

| | | | | |
|--|------------------|--|----------------------|--------------|
| ASSURIX SENEGAL | | Résidence KUSUM Corniche Ouest x Rue 11 Dakar | Oumar DIOP | 33 822 59 33 |
| Société Auxiliaire de Garantie et de Courtage d'Assurances | SAGCA | 36 BIS, Rue Jules FERRY BP N° 3271 | Sidy S. AGNE | 33 822 15 27 |
| Société Sénégalaise de Représentation et de Conseil en Assurances | SOSERCA | 26, rue VINCENS x Faidherbe BP 2533 | Pape Abdoul BA | 33 849 63 83 |
| 3 C A | | 2, Place de l'Indépendance | Cheikh A. T. SY | 33 822 55 00 |
| HORIZONS ASSURANCES | | 38, Avenue G. POMPIDOU | Raqui Wane KANE | 33 842 66 60 |
| Central Insurance Broker Agency | CIBA | 11, Rue Malan Immeuble Electra II premier étage | Adnan HARATI | 33 889 97 97 |
| W H ASSUREUR CONSEIL | | 45, Bd Djily Mbaye Bp 06 | W. HARATI | 33 823 41 70 |
| L'Assureur du Millénium | ASSUR 2000 | 9, Rue Amadou A. NDOYE | Papa Djibril DIOP | 33 842 88 10 |
| ASSUR CONSEILS MARSH | MARSH | 3, place de l'indépendance Immeuble SDIH 6 ^{ème} étage | Cheikh BA | 33 889 36 00 |
| Société d'Etudes de Gestion et de Conseils en Assurances | SEGECA | Imm. Coumba Castel 13, Rue St Michel x G. Diouf | Abdoulaye B. THIAM | 33 865 12 00 |
| Cabinet Sahélien de Courtage en Assurances | CSCA | Km 2,5 BCCD / Rocade Fann Bel Air BP 4116 | Abdoulaye DIENE | 33 832 19 15 |
| FAGGU Assurances | FAGGU | 66 bis cité Lobatt FALL | Ndèye K. DIOP | 33 834 10 83 |
| Cabinet International de Courtage d'Assurance et Réassurance | CICAR | 21, Rue de THANN | Babacar MANE | 33 821 16 28 |
| ASSURAMA | | 113, Avenue Blaise Diagne BP 45270 | Ramata Sow HAJJAR | 33 821 98 68 |
| Société de Gestion et de Représentation d'Assurance au Sénégal | SOGERAS | 70, Bd de la République BP 3767 Dakar | Riade DIALLO | 33 822 81 13 |
| TERANGA ASSURANCES | TERANGA | Rue de France nord n° 21 SL | Ndèye P. SENE | 33 961 28 42 |
| Organisation Marketing Etudes & Gestion en Assurances | OMEGA ASSURANCES | 4, Ouest Foire ext. Air Afrique BP 8956 Dakar Yoff | Woré CISS | 33 820 48 27 |
| PRO ASSUR | | Point E Av. Birago DIOP x Mosquée | Nafissatou B. NDAO | 33 825 50 50 |
| Kapital Assurances SA | KAPASSUR | 54, rue Abdou K. Bourgi BP 4200 | Jawad YASSINE | 33 842 89 02 |
| Taïba Assurances SA | | Sacré- Coeur 3 Villa n° 9748 BP 47 559 Dakar Liberté | Cheikh THIAW | 33 864 29 00 |
| AXIOM Courtage en Assurances | AXIOM | Sicap Liberté 1 n° 1255 BP 5518 Dakar Fann | Salwa BENGELOUNE | 33 825 78 26 |
| Cabinet Conseil en Assurance et Réassurance | CCAR | Allées Seydou Nourou TALL n° 4023, Amitié II Immeuble plan | ANNA BA | 33 824 42 44 |
| Société de Gestion et de Courtage d'Assurances | Bonus Assurances | VDN en face CICES Immeuble KAPIO shipping BP 1208 Dakar Ponty | Papa Amadou LOUM | 33 820 06 77 |
| Société de courtage en Assurances et de Représentation | SOCAR | Cité Millionnaire villa n° 3 Gd Yoff route des Niayes BP 13825 Dakar | Sérigne Babacar WADE | 33 867 75 71 |
| Société de Représentation et de Gétion en Assurances | Courtassur SA | Rond Point Case Parcelles Assainies Route des Niayes Hamo | Kader WADE | 33 835 46 79 |

| | | | | |
|---|---------------------------|---|---------------------------|--------------|
| Société de Courtage d'Assurances SUTURA | SCA - SUTURA | Immeubles les Dunes Appartement D34 Rue 14 Prolongée SODIDA | Mamadou SARR | 33 864 03 14 |
| Panet Garantie Sénégal SA | | Villa n° 9447 Sacré Coeur 3 BP 16970 Dakar | Mathieu DUBREUIL | 33 867 33 28 |
| RASSUR SA | | Immeuble Khaïra Sacré Coeur 3 Pyrotechnie lot n° 110 Appartement 2 | Mouhamadou Moctar SOURANG | 33 825 25 05 |
| Société Internationale de Courtage et de Conseil en Assurances et Réassurances | MASA INTERNATIONAL | N° 223 Immeuble Sud Technologie 2ème étage n° 10 Dakar BP 23845 Dakar Ponty | Chérif SENE | 33 820 40 99 |
| Bissaï Assurances SA | | 77, rue Amadou Assane NDOYE BP 1488 Dakar RP SN | Moctar DIAW | 33 822 87 77 |
| SOSCAR | | 62, Rue Carnot | Reymond NDONG | 33 821 61 47 |
| SIGMA ASSUR SA | | 53 rue Escarfait x Sergent Malamine | Sara SALL | 77 519 16 34 |
| ASSURLAND SENEGAL SA | | 66 rue Saint Michel BP 11 226 Dk Rp | Nicolas FAKRY | 33 822 52 51 |
| AZ Assurances | | 105, Zone de captage front de terre | Mbaye NDIAYE | 33 842 69 61 |
| Mor SECK Assurances SA | MS Assurances | Apepsy II villa 570 Yoff BP 25208 DF | Mor SECK | 77 639 26 35 |
| SCAR INTERNATIONAL | | Appartement 2 Premier Etage immeuble NDINDY rue Marchand x Autoroute | Bara FALL | 33 842 92 11 |
| VENUS ASSURANCES | | Avenue Bourguiba, sicap liberté 2 immeuble ABC Appartement 45 C | Fary N. NDIAYE | 77 460 37 42 |
| TOTAL | 50 | | | |

**Le Ministre de l'Economie
et des Finances**

Amadou KANE

ANNEXE 2
LISTE DES AGENTS GENERAUX
D'ASSURANCES AU SENEGAL POUR L'ANNEE 2013

| RAISON SOCIALE | MANDANT |
|------------------------|--------------------------------|
| ADS ASSURANCES | AMSA ASSURANCES IART |
| KHADY DIEDHIOU | CNART |
| AGP | AXA ASSURANCES IART |
| PADONE | AXA ASSURANCES IART |
| CASA ASSURANCES | ALLIANZ ASSURANCES IART |
| MAPI ASSURANCES | ALLIANZ ASSURANCES IART |
| SIREC | ALLIANZ ASSURANCES IART |

ANNEXE III

TABLEAU RECAPITULATIF 2011 A 2013

TABLEAU RECAPITULATIF DE LA PRODUCTION IARD ET VIE (EN MILLIONS)

| | 2011 | | 2012 | | 2013 | | Variation | |
|----------------------|----------------|--------------|----------------|--------------|----------------|--------------|------------------|------------------|
| IARD | MONTANT | % | MONTANT | % | MONTANT | % | 2012/2011 | 2013/2012 |
| INTERMEDIAIRES | 27 035 | 38 % | 31 160 | 44 % | 29 811 | 42 % | 15,26 % | -4,33 % |
| AUTRES | 43 735 | 62 % | 39 987 | 56 % | 41 187 | 58 % | -8,57 % | 3,00 % |
| TOTAL | 70 770 | 100 % | 71 147 | 100 % | 70 998 | 100 % | 0,53 % | -0,21 % |
| VIE | MONTANT | % | MONTANT | % | MONTANT | % | 2012/2011 | 2013/2012 |
| INTERMEDIAIRES | 1 796 | 08 % | 2 332 | 11 % | 3 881 | 16 % | 30 % | 66,45 % |
| AUTRES | 21 001 | 92 % | 18 692 | 89 % | 20 605 | 84 % | -11 % | 10,23 % |
| TOTAL | 22 797 | 100 % | 21 024 | 100 % | 24 486 | 100 % | -08 % | 16,46 % |
| MARCHE | MONTANT | % | MONTANT | % | MONTANT | % | 2012/2011 | 2013/2012 |
| INTERMEDIAIRES | 28 832 | 31 % | 33 491 | 36 % | 33 692 | 35 % | 16 % | -00,73 % |
| AUTRES | 64 736 | 69 % | 58 679 | 64 % | 61 791 | 65 % | -09 % | 05,30 % |
| TOTAL GENERAL | 93 568 | 100 % | 92 170 | 100 % | 95 483 | 100 % | -01 % | 03,09 % |

ANNEXE IV

LISTE DES BUREAUX DECENTRALISES

BUREAUX SOCIETES

MANDANT : AMSA IART

| DESIGNATION | NOM DU RESPONSABLE |
|--|-------------------------|
| SALY, Galerie Athéna n° 6 Saly | Mansour MBAYE |
| ZIGUINCHOR 229 rue Javillier | Pierre MORIN |
| KAOLACK, rue de France | Cheikhna DIENG |
| AGS SAINT LOUIS, rue Blaise DUMONT | Ibrahima Cléodor MBODJI |
| VDN | Anta DIENG |
| Fass | Fatou Kiné WADE |
| Bourguiba | Samuel DIADHIOU |
| Hann Virmaud Dakar | Mame Dieyla BATHILY |
| Hann Maristes | Magné FALL |
| Liberté 6 extention | Marie Thérèse CABRAL |
| HLM 1 Dakar | Cheikh THIAM |
| Cité Soprim Dakar | Lamine MBAYE |
| Yoff Diamalaye | Maty SADIO |
| Route de Ngor Dakar | Cheikh NDIR |
| Cité Djily Mbaye Pikine Dakar N° 688 | Ibrahima MBODJI |
| Cité Nations Unis golf nord cambérène | Alassane DEME |
| Cité urbanisme guédiawaye | Babacar NDIAYE |
| ADS Avenue Malick SY Dakar | Alioune Dos Santos |
| Thiés Place de France | Mouhamadou KANE |
| Ourossogui en face de la gare routière | Aïssata KA |

MANDANT : AXA ASSURANCES SENEGAL

| DESIGNATION | NOM DU RESPONSABLE |
|---------------------------------------|-----------------------|
| Sous Bureau de Kaolack à THIES N° 347 | EI Hadji Socé DIOP |
| AXA SALY CARTE N° 390 | Mamadou ARIS |
| AXA MERMOZ CARTE N° 324 | Pape Dominique NDIAYE |
| AXA NGOR ALMADIES N° 394 | Thierry Denis DIATTA |
| AXA THIES CARTE N° 349 | Ibrahima WANE |
| AXA ZONE INDUSTRIELLE | Abdou Aziz WANE |
| AXA INDEPENDANCE | Aminata TOURE |

MANDANT : COMPAGNIE NATIONALE D'ASSURANCES ET DE REASSURANCE DES TRANSPORTEURS

| DESIGNATION | NOM DU RESPONSABLE |
|-----------------------------------|--------------------|
| CNART INDEPENDANCE | Bassirou NIANG |
| CNART DIOURBEL, avenue de la Gare | Amadou NDIAYE |
| CNART KAOLACK, avenue J. Jaures | Henry BARICHE |

| | |
|---|--------------------------|
| Bureau CARSI, avenue El Hadji Ibrahima NIASS, Kaolack | Isseu SECK |
| CNART TOUBA, Madyana en face station El H. Ibra SECK N° 331 | Ibrahima CISSE |
| CNART BUREAU DE SAINT LOUIS Av du Général De GAULLE | Ibrahima DIAWARA |
| CNART MBOUR | Mme Guèye Lika SENE |
| CNART THIES, rue Caen N° 283 | Mor Talla MBOUP |
| CNART CASE BI, rond point CAMBERENE | Momar DIOP |
| CNART BLAISE DIAGNE CARTE N° 337 | Cheikh SEYE |
| CNART ZIGUINCHOR, Face gare routière CARTE N° 334 | Abdou CISSE |
| CNART MALIKA CARTE N° 333 | Soukeye DIAGNE |
| CNART GARE ROUTIERE POMPIER N° 282 | Mamadou BA |
| CNART LOUGA, rue de COKI, Saint Louis | Mouhadou Bamba DIME |
| CNART ZIGUINCHOR QTIER GOUMELLE CARTE N° 332 | Maro DOUCOURE |
| CNART MALIKA CARTE N° 335 | Ousmane DIOP |
| Yeubeul N° 333 | Mme Soukeye DIAGNE |
| Ouagou niayes 1 face Eglise St Maurice d'Anger | CISSE |
| ALMADIES 9 Route des Amadies face agence TIGO | Mlle Aïssatou SY |
| Route de l'Aéroport face imprimerie TANDIANG | Mlle Mbayang DIENG |
| Sicap liberté II | Nafi SOURANG |
| Garage Diamniadio | Mamadou Anta MBENGUE |
| Croisement Bethio | Khady DIAGNE |
| Pikine | Mamadou Lamine CISSE |
| Dakar Av. Emile Badiane x Galandou DIOUF | Mme DIENG Khady DIEDHIOU |
| Saly | Babacar NDIAYE |
| SAGICA Rue 37 x 32 Médina | Mme SHALE Ndèye FATOU |
| Ouakam en face les Aristochats | Abdourahmane FALL |
| DIASPORA Louga rue de la Marne | Ibrahima DIOP |
| Darou Mouhty | Abdou khoudos DIENNE |
| Ourissogui route de Saint Louis | Cheikh Adramé BABOU |
| Grand Yoff en face Hopital Général de GY | Ibrahima SECK |
| Mbour II route de Joal | Babacar SENE |
| Tiadiaye route nationale I | Sakoura BADIANE |
| VDN | Cheikh KANE |
| Bourguiba castors rue 13 prolongée villa 87 | Djily NDIAYE |
| Tandem Immobi. | Mme DIOP |
| Kolda en face gare routière | Khady GASSAMA |

MANDANT : LA SOCIETE NATIONALE D'ASSURANCE MUTUELLE (SONAM IARDT)

| DESIGNATION | NOM DU RESPONSABLE |
|--|---------------------------|
| SONAM SAINT LOUIS, avenue de France x Blanchot | Souleymane NIANE |
| SONAM Université Cheikh Anta DIOP | Mme Jeanne Véga TOURE |
| SONAM THIES, avenue LSS | BASSENE |
| SONAM Ngor N° 155 | Hameth NGOM |
| SONAM Kaolack | Mamadou SENE |
| SONAM Touba N° 664 | Moussa SONKO |

MANDANT : ALLIANZ ASSURANCES SENEGAL

| DESIGNATION | NOM DU RESPONSABLE |
|--|-------------------------|
| MANE ET ASSOCIES, rue Javellier BP 302 Casamance | Mme MANE |
| SIREC, 15 rue Galandou DIOUF N° 635 | JULES DIEME |
| PROVIDENCE, Rue Khalifa Ababacar SY Saint Louis | M. NDIAYE |
| OSECA N° 37 | Mme NIANG MICHELE F. D. |
| AV PEYTAVIN IMM TAMSIR MBOUP CARTE N° 326 | ABDOULAYE DIOUF |
| ROUTE DE L'AEROPORT ALMADIE NGOR N° 594 | Massène SENE |
| Mermoz face Crédit Agricole N° 594 | Massène SENE |
| Agence VDN cité comico lot 20 N° 593 | Pape Banda NDIAYE |
| Allianz Sénégal Assurances SALY N° 636 | Antoine ALBARIC |
| Bureau OSECA Sacré-Cœur Carte N° 652 | Ibrahima GUEYE |
| Bureau Cap Skiring N° 653 | Jean Pierre TEMPETTE |
| Bureau Touba N° 654 | Papa NIANG |
| LIBERTE 6 N° 746 | YAHIA THIAM |
| ZIGUINCHOR N° 455 | CHARLES BERNARD DIOUF |

MANDANT : SALAMA ASSURANCES

| DESIGNATION | NOM DU RESPONSABLE |
|--|----------------------------|
| JOAL | Babacar NDIAYE |
| Bureau MEDINA rue 22 X 27 CARTE N° 317 | Mme SY KEN BOUGOUL TOP |
| BUREAU LOUGA N° 726 | Fodé DIENG |
| ROSSO | Saliou MBAYE |
| MBOUR | M. KIMITANG |
| BUREAU MBOUR N° 224 | Aly NGOM |
| BUREAU TAMBACOUNDA N° 227 | Momar MAR GUISSÉ |
| BUREAU RICHARD TOLL N° 731 | Cheikh OUMAR SANGARE |
| BUREAU OUROSSOGUI N° 226 | Ibrahima SY |
| SAINT LOUIS | Oumar NDIAYE |
| BUREAU SAINT LOUIS N° 730 | Moussa THIAM |
| BUREAU KAOLACK N° 228 | Mamadou GUEYE |
| BUREAU Rufisque N° 728 | Mme Alimatou DIOUF |
| Soumbédioune rue 6 x 23 médina N° 295 | Mme ramatoulaye Gaye BARRY |
| Avenue Bourguiba x rue 12 | Aminata MBAYE |
| Yeumbeul route de malika près de la station total N° 317 | TOP Ken Bougoul |
| Rocade Fann Bel Air | Mohamed GOMIS |
| Thiès | Malick SALL |
| Ziguinchor | EI Hadji Ousmane THIOYE |
| République Dakar bureau rattaché | Birane KA |
| Patte d'oie Builders | Malick SAKHO |
| BUREAU Touba N° 729 | Chérif Abdou Aziz Aïdara |
| BUREAU OUAKAM N° 723 | EL HADJI FALY SENE |
| BUREAU PATTE D'OIE N° 724 | SADA DIALLO |
| BUREAU DAKAR LIBERTE 6 EXTENTION CAMP LECLERC N° 725 | MME SARR NDEYE BINTA DIA |
| BUREAU ZIGUINCHOR N° 727 | MAMADOU DIALLO |
| BUREAU MERMOZ N° 732 | FATOU KANDJI DIAGNE |
| Avenue Biragi DIOP Point E N° 5/B carte N° 798 | Yacine DIENG DIAW |

MANDANT : ASSURANCES LA SECURITE SENEGALAISE (A.S.S)

| DESIGNATION | NOM DU RESPONSABLE |
|--|----------------------------|
| Bureau Momar Marème DIOP, 10 Bd Dial DIOP, Dakar | Abdoulaye DIOP |
| Bureau ASS Guédiawaye, Marché Bou Bess Carte N° 235 | Ousmane SECK |
| Bureau Diack Sao Diamaguène Km, 14 Route de rufisque Carte N° 236 | Ousseynou THIOUB |
| Bureau Baol Assur, Parcelles Assainies U 26 n° 803 | Sokhna DIOP |
| ASS OCEANE, Nord Patte D'oie en face sen carreaux Carte N° 238 | Pambel THIAO |
| ASS Mbour Avenir Cheikh A. Bamba x Cheikhna Ch. Saad Bouh | Pape Mar SENE |
| Bureau Khadim ASSUR 40 Avenue Bourguiba x rue 3 Castors | Babacar DIOUF |
| ASS THIES, Avenue Coumba Ndoféne DIOUF BP 272/A Carte N° 241 | Souleymane Mayor FALL |
| ASS TOUBA, Touba Darou Khoudoss N° 242 | Bara SYLLA |
| Bureau Félix eboué x Faucault Av Malick SY Carte N° 243 | Moustapha GUEYE |
| Bureau Cambérène U 8 n° 564, rond point cambérène N° 244 | Abdoulaye NDIAYE |
| Bureau Boulevard Général DE GAULLE n° 39 N° 245 | Alain Ousmane DIOUF |
| ASS pikine Parcelle n° 3840/B Tally Boumack près de la CBAO N° 246 | Banda MBOUP |
| ASSURANCE SAKHO HLM 4 n° 1484 Carte N° 247 | Elimane SAKHO |
| ASS RUFISQUE, Gare Routière à côté de la Gendarmerie N° 248 | Cheikh GUISSSE |
| ASS DAHRA, Place du marché Carte N° 249 | Abdoulaye SALEH |
| ASS COLOBANE, Imm Adja Nafy deuxième étage n° 250 | Abdou Khaly BO |
| ASS JOAL, Quartier Santhie 2 Carte N° 251 | Ibrahima SENE |
| ASS MBACKE, Escalé Mbacké près du tribunal | Moustapha SAWE |
| ASS KAOLACK, 489 Av Cheikh Ibra FALL en face cinema rex N° 253 | Mamadieumb SENE |
| ASS PIKINE Tally Boumack en face marché chavanelle N° 254 | Abdou NDOYE |
| ASS BEL AIR, en face service des Mines N° 255 | Dame SEYE |
| Fatick ATHOS N° 256 | Ousmane SENE |
| PIKINE ASSUR, route des niayes x Tally Boubess Pile n° 7035 N° 263 | Ibrahima DEME |
| THIAROYE SUR MER SAT en face foyer des jeunes N° 266 | Maguette BEYE |
| ASS BOURGUIBA Bourguiba X BEN TALLY | Matar MBAYE |
| ASS LOUGA, Passage à niveau en face village artisanale | Mbacké SALL |
| Route de Rufisque | Samba YOCK |
| ASS SCAT URBAM Sen Assur 8, Cité Fougerolle | Mme Touré née Mgoné NDIAYE |
| ASS TIVAOUANE, Quartier FOGNY N° 271 | Cheikh Tidiane LO |
| TABLEAU TIVAOUANE N° 272 | Moussa GUEYE |
| ASS " LE MACARON" Dieuppeul 1 villa n° 2147 Bourguiba | Cheikh A. T. TOUNKARA |
| ASS PROVIDENCE CITE SOFRACO, GARE ROUTIERE THIES | Vincent BOISSY |
| ASS TAMBA, à l'est du Cinéma quartier Dépôt | Mamadou DIALLO |
| ASS DIEUPPEUL 2, Villa n° 2382/C Carte N° 276 | Papa Sambaré NDOUR |
| ASS Parcelles Assainies Unité 10 | Mame Amadou SAMBA |
| ASS Lamine Guèye, n° 78 Avenue Lamine GUEYE | EI Hadji Abdoulaye NDOYE |
| ASS CRDF Carte N° 279 | Mamadou Makhtar DIAGNE |
| ASS MBOUR DAROU SALAM CARTE N° 319 | Atoumane NDIAYE |
| ASS GARE ROUTIERE THIES CARTE N° 318 | Secou COLY |
| ASS DIAMNIADIO en face de l'hôpital Elisabeth DIOUF N° 303 | Diouma TINE |
| ASS Darou Mousty | Nalla Mbaye SOW |
| ASS ARC EN CIEL Croisement Cambérène en face cité FAYCAL N° 305 | Doudou Mohamed FAYE |
| ASS MBORO Quartier Khar Yalla | Moussa BA |
| ASS BAYAKH N° 307 | Astou DIOUF |
| ASS FAGAROU Sicap Amitié II n° 4239 Carte N° 308 | Fatou DIA Mme DIOP |
| ASS 35 Avenue Malick SY Immeuble Brachet N° 309 | Ibrahima NDIAYE |

| | |
|---|------------------------|
| ASS 663 Avenue Las Palmas Guédiawaye | Abdourahmane DIOP |
| ASS 22-278 P. Assainies N° 311 | Charles LOPY |
| ASS Rond point CAPA | Seydina Ousmane NDAW |
| ASS Scat Urbam cité Fougerolle N° 439 | Ibrahima NDIAYE |
| ASS Cité SOPRIM Villa n° 7 Parcelles Assainies | Emma THIAW |
| FASS | Mme Oumy DIOP |
| ASS rue 49X42 bis colobane N° 703 | Mme Maguette NDIAYE |
| ASS rue 16 Bd de la Gueule Tapée | Habib GUEYE |
| ASS Pikine arrête niayes cité Sotiba carte n° 225 | Mangoné CISSE |
| ASS Keur Massar Parcelles Assainies U 6 n° 24 | Doudou M. FAYE |
| ASS Tivavouane | Cheikh LO |
| ASS PA U 10 face U 11 | Assane PENE |
| ASS Cité Millionnaire Grand Yoff | Aïssatou WADE |
| ASS Bd Maurice Guèye Rufisque | Josef Toufik ABOURIZK |
| ASS Yeumbeul route de boune | Ndéye Adama DIALLO |
| ASS Darou Missette Keur Massar Route Nationale | Diminga CISSE |
| ASS Fass Mbao | Mouhadou Lamine GUISSÉ |
| ASS Golf Sud en face terrain golf | Mamadou SAMBA |
| ASS Sacré Cœur III sur les deux voies | Libasse NIANG |
| ASS Km 12 route de rufisque pikine guinaw rail | Magette BEYE |
| ASS Gare routière Petersen C2 et C3 | Pape Mor WADE |
| ASS Gare Petersen cantine D7 | Ousseynou DAMPA |
| ASS Pikine Icotaf Marché Syndicat | Cheikh SECK |
| ASS Rue Ambroise Mendy x Rue du Sénégal Dakar Plateau N° 4545 | Ahmet SOUGOU |
| ASS Ouagou Niayes | Ndongo FALL |
| ASS BIGNONA en face station total N° Carte 562 | Landing DIATTA |
| ASS CASTORS Av C A Bamba x Castors N° Carte 561 | Mamadou L. NDIAYE |
| Route de Sor Saint Louis | Abibou DIEYE |
| Diourbel | Khady DIOP |
| Thiès I | Mamadou BAKHOUM |
| Thiès II | Mamadou BAKHOUM |
| SCI NAICE | Assane MBENGUE |
| SOCOCIM | Abdou SOW |
| OCEANE Parcelles Assainies | Paulel THIAM |
| Av. Galandou DIOUF | Thierno NIANG |
| Pont Colobane | DIAGNE |
| Marbath Assur Louga | Pape DIA |
| Médina | Mbène SENE |
| Gueule Tapée | Doudou NDOYE |
| Amitié Grand Yoff | Bamba GAYE |
| Kolda | C. T. MBODJI |
| Terminus Liberté 6 | Abdoulaye DIOUCK |
| Ziguinchor N° 621 | Abdou DIALLO |
| Bakel | Manghoné THIAM |
| Guékokh | Abdoulaye GUEYE |
| Sébikhotane N° 700 | Soda CISSOKHO |
| Usine Niary Tally | Marie GOMIS |
| HLM 6 Dakar | Khardiata SOW |
| Crédit Foncier | Maïmouna SARR |

| | |
|---|-----------------------|
| Marché Central N° 695 | Bineta FALL |
| Ouakam | Salimata GUEYE |
| Sacré Cœur Carte N° 255 | Libasse NIANG |
| Gibraltar 2 Dakar N° 269 | Sérigne Amidou MBAYE |
| Cité FADIA | Limamou NDIAYE |
| QUARTIER BONGRE KAOLACK N° 41 | CHEIKH TIDIANE KAMARA |
| FASS DELORME RUE 22 PROLONGEE N° 439 | DIOR SENE DIA |
| CAMBERENE QUARTIER DIAMAGUENE N° 466 | MAME LAYE MBAYE |
| DIAMAGUENE KM 16 N° 465 | MAMADOU LY |
| DIEUPPEUL 4 N° 463 | DIEGUI FOFANA |
| CAB X CASTOR N° 561 | MAMADOU LAMINE NDIAYE |
| TIVAOUANE CARTE N° 441 | MAURIE SEINE |
| BUREAU SONEPI CARTE N° 361 | PAPA MAMA AMAR |
| LIMAMOULAYE CARTE N° 816 | BATOR THIAM DIONGUE |
| TOUBA CORNICHE DAHARA CARTE N° 817 | AMINATA DIOUF |
| HLM HANN MARISTE IMMEUBLE L CARTE N° 818 | ALPHOUSSEYNOU DIALLO |
| MAT TECHNOLOGIE PA U 20 CARTE N° 819 | MOMAR TALLA MERGANE |
| GOLF SUD EN FACE STATION MOBIL CARTE N° 820 | MAMADOU SAMBA |
| POSTE COURANT DE NIANING MBOUR CARTE N° 821 | ABDOULAYE DIONE |

MANDANT : COMPAGNIE GENERALE D'ASSURANCES (CGA)

| DESIGNATION | NOM DU RESPONSABLE |
|--|--------------------|
| Grand Yoff Arafat Rue Yacinthe THIANDOUM | Mamadou GUEYE |
| Centenaire | Massoum GAYE |
| Thiès | Mme FALL |
| Kaolack | Falilou TALL |
| Mbour N° 737 | Amel CAMARA |
| Saint Louis | Maty BA |
| Ziguinchor Rond point Jean Paul II x rue bachie Aïdara | Charles DIOUF |
| Kaolack N° 849 | Bassirou SOKHNA |

MANDANT : NOUVELLE SOCIETE INTERAFRICAIN D'ASSURANCES SENEGAL (NSIA)

| DESIGNATION | NOM DU RESPONSABLE |
|--|---------------------|
| Sicap Baobab x Bourguiba villa n° 568 | Charles MOLLENCIEL |
| Saly Plein sud extention carte n° 824 | Mohamed BAH |
| Cité Sipres villa n° 2 liberté 6 extention carte n° 786 | Mme Awa Ndiaye WADE |
| 25 Parc à Mazout Av. Cheikh A. Bamba Colobane Dakar | Tidiane DIOUM |
| Route de Ouakam Immeuble Seydi Jamil Carte N° 19 | Ahmadou NDIAYE |
| Saint Louis | Aynina DIOP |
| Mariste n° 2059 carte n° 787 | Issa NDIAYE |
| Thiès cité Lamy concorde carte n° 788 | Mame Birame CISSE |
| Golf n° 326 cité FADIA n° 789 | Koly DIALLO |
| HLM entre station oil Libia et Madieye SALL carte N° 502 | Fatou Mody THIAM |
| 57, Avenue Lamine GUEYE carte n° 822 | Mamadou MBENGUE |
| Tally Boumack cité gazelle carte n° 823 | Moustapha SAMB |
| Kaolack route nationale Kasnak carte n° 825 | Matar DIA |

| | |
|---|--------------------|
| Diourbel Ancienne SEIB à coté CBAO route nationale carte n° 826 | Mamadou SOUMARE |
| Louga quartier escale Thiokhna carte n° 827 | Momar Talla NDIAYE |

MANDANT : PREVOYANCE ASSURANCES (PA)

| DESIGNATION | NOM DU RESPONSABLE |
|---|----------------------|
| Touba sandaga quatrième étage centre commercial touba sandaga | Abdoul Aziz THIAM |
| Agence Sandial av malick sy x av faidherbe premier étage | Samba LO NDIAYE |
| Yoff route de l'aéroport | Sidate DIENG |
| Avenue Pompidou Dakar | Mamadou Elimane KANE |
| Thiés | M. DIAW |
| Saint Louis | Abass KANE |
| Ziguinchor | M BARRO |

MANDANT : ASKIA ASSURANCES

| DESIGNATION | NOM DU RESPONSABLE |
|--|-------------------------|
| Askia Pikine Dominique Près du cabinet A Dia Tally Bou Mack N° carte 560 | Khalifa FALL SECK |
| Askia Allées du centenaire N° carte 360 | Ansoumana DIABATE |
| Askia Keur Massar N° 559 | Saliou MBENGUE |
| Rue 17x6 médina N° 506 | Médoune GUEYE |
| Saly carrefour n° 1756 | Sangoné DIOM |
| Cité des enseignants N° 504 | Adama SOW |
| Pikine Lansar n° 7604 N° 503 | Sérigne Abdou Aziz Seck |
| Fass Batiment N° 501 | El Hadji Mansour DIOP |
| Camberene N° 499 | Libasse BA |
| Parcelles Assainies N° 497 | Madjiguene Seck NDIAYE |
| Leona Kaolack N° 500 | Fatoumata Kamara DIAGNE |
| Gare Petersen N° 498 | Aïdara DIENE |

MANDANT : SAAR VIE

| DESIGNATION | NOM DU RESPONSABLE |
|--------------------|----------------------|
| Illico THIES | Gora SENE |
| Illico Ziguichor | Thierno Ousmane SANE |
| Illico Saint Louis | Rokhaya MBAYE |

MANDANT : COLINA

| DESIGNATION | NOM DU RESPONSABLE |
|--|--------------------|
| Bureau Central Park Av Malick SY x Autoroute N° carte 30 | Abdoulaye DIOP |

BUREAUX COURTIERS

MANDANT : ACA - ASSURANCES - SA

| DESIGNATION | NOM DU RESPONSABLE |
|---|------------------------------------|
| Bureau Golf Nord | Madame DIOUF née Ndéye Arame DIENG |
| Bureau marché du port, GIE Aster Mbaye Amar | Aster Mbaye AMAR |

MANDANT : ASSURANCES COURTAGE ET CONSEIL (ASSURCO)

| DESIGNATION | NOM DU RESPONSABLE |
|-----------------------------------|--------------------------|
| Assurco SAINT LOUIS carte N° 581 | Mme DIEYE Sophie DIOUF |
| Assurco ECOLE DIOR carte n° 582 | Mme NIANG Awa DIOP |
| Assurco Parcelles Assainies FADIA | Ibrahima KANE |
| Assurco COLOBANE | Mbaye MBOUP |
| Assurco TOUBA | Edouard NDOUR |
| Assurco Thiaroye N° 584 | Abou GUEYE |
| Assurco DERKLE | Fallou DIBA |
| Niary Tally N° 583 | Ibnou NIANG |
| Parcelles boulevard | Ali Faty MBOUP |
| Kébémér | Birame NDIAYE |
| FATOUMATA DIALLO CARTE N° 835 | USINE BENE TALLY N° 1517 |
| Pikine Icotaf | Aïcha DIALLO |
| Rufisque | Lamine DOUCOURE |

MANDANT : COURTAGE D'ASSURANCES ET CONSEIL GUEYE ET ASSOCIES (CAC G&A)

| DESIGNATION | NOM DU RESPONSABLE |
|---|--------------------|
| CAC TOUBA, Darou Miname route Nat. X sérigne Fallou | Massamba DIENG |
| CAC COLOBANE, Angle Mousse villa n° 3069 | Mame ousmane MANE |
| CAC THIAROYE 1,Km 12,25 RTE de RUF villa n° 27 poste Thiaroye | Bounama DIOP |

MANDANT : HORIZONS ASSURANCES SA

| DESIGNATION | NOM DU RESPONSABLE |
|---|--------------------------|
| Colobane Rufisque N° 530 | Rama DIOP |
| Gare routière Parcelles Assainies | Oumar NDIAYE |
| Rufisque N° 529 | Cécile NDIAYE |
| Guédiawaye N° 532 | Aïssatou NDIAYE |
| HORIZONS Grand Yoff 2 cité millionnaire face stade N° 531 | Houlèye KANE |
| HLM | Mme DABO Fatoumata DRAME |

MANDANT : L'AFRICAINNE D'ASSURANCE

| DESIGNATION | NOM DU RESPONSABLE |
|------------------------|--------------------|
| AFRICAINNE TAMBACOUNDA | Amadou AGNE |
| AFRICAINNE ICOTAF | El Hadji DIEYE |

| | |
|-------------------|----------------|
| AFRICAINNE FATICK | Aziz GUEYE |
| AFRICAINNE LOUGA | El Hadji CISSE |
| AFRICAINNE MBOUR | Cheikh DIOP |

MANDANT : SECAR

| DESIGNATION | NOM DU RESPONSABLE |
|---------------------------------|------------------------|
| SECAR THIAROYE, en face SONATEL | Saguigal BA |
| SECAR YOFF AEROPORT | Mme Ndèye Astou NDIAYE |

MANDANT : SOCIETE DE GESTION ET DE REPRESENTATION D'ASSURANCE AU SENEGAL

| DESIGNATION | NOM DU RESPONSABLE |
|----------------------------------|--------------------|
| SOGERAS YOFF | |
| SOGERAS LOUGA | Bayack LO |
| SOGERAS THIES rue docteur Guillé | Arame DIOP |
| SOGERAS THIES Gare routière | Mbaye NIANG |

MANDANT : FAGGU

| DESIGNATION | NOM DU RESPONSABLE |
|---|--------------------|
| FAGGU GENDEL RUFISQUE EST RTE NATIONALE | Mariama NDIAYE |

MANDANT : SCAR

| DESIGNATION | NOM DU RESPONSABLE |
|------------------------------------|--------------------|
| SCAR KHAR YALLA FACE RD POINT LT 6 | Madame DIA |

MANDANT : ASSURAMA

| DESIGNATION | NOM DU RESPONSABLE |
|----------------------|--------------------|
| Bureau de Diourbel | Ibou SENGHOR |
| Bureau de Touba | Ndongo FALL |
| Bureau de Diourbel 2 | Sokhna Fatma THIAM |

MANDANT : ZINITH ASSURANCES

| DESIGNATION | NOM DU RESPONSABLE |
|---|--------------------|
| Point E Boulevard de l'Est en face SGBS | Mamadou NIANG |

MANDANT : TAÏBA ASSURANCES

| DESIGNATION | NOM DU RESPONSABLE |
|---|---------------------|
| Kaolack 6 léona, rue Cheikh Ibra FALL lot n° 711 carte N° 647 | Mouhamadou Ady DIAW |

ANNEXE V

LISTE DES MANDATAIRES NON SALARIES

MANDATAIRES SOCIETES

MANDANT : AMSA IART

| PRENOM NOM | ADRESSE |
|----------------------------------|--|
| BASSIROU FALL N° 619 | DIAMAGUENE NORD |
| ALIOUNE NDIAYE N° 616 | CITE AÏNOUMADY EXTENTION VILLA N°2 KEUR MASSAR |
| LAMINE LO DIOP N° 613 | 04/A ZONE B |
| BAÏDY SY N° 611 | RUE 59 X 70 FANN HOCK N° 3700 |
| MALICK NDAO GAYE N° 614 | KM 22 ROUTE DE RUFISQUE |
| JEAU LOUIS PATRICE GAYE N° 612 | 1617 HLM 4 |
| AÏDA MBENE DIOP N° 615 | PACK LAMBAYE ENTREE PIKINE |
| ALIOUNE BADARA TOURE N° 620 | 1916 HLM 5 |
| MAMADOU M. MBOUP N° 618 | RUE SAINT GERMAIN GOREE |
| MOHAMADOU M. DIOUF N° 734 | MECKE LEBOU |
| MBAYANG DIOP N° 626 | GIBRALTAR 2, VILLA N° 273 |
| MARIAMA NDIAYE N° 627 | LOT N° 6 HANN MARISTE |
| GAMOU SOW N° 690 | 199 GRAND DAKAR |
| BLAISE NDIAYE N° 691 | SICAP LIBERTE 3 VILLA N° 1968 |
| PAPA BALLA NDIAYE N° 735 | ROUTE DE KHOR SOR SAINT LOUIS |
| CHEIKH THIAM N° 617 | MLM 1 |
| AWA LOUM DIEYE N° 705 | ALMADIES ZONE 5 |
| MOUHAMED TINE N° 706 | SICAP LIBERTE 3 |
| EL HADJI IDRISSE COURBARY N° 689 | 1 HLM FASS |
| AÏCHA DIOP N° 775 | RUE J X N SICAP AMITIE 2 |
| DAOUR MBOUP N° 783 | 03, CITE KEUR DAMEL |
| MAMADOU MBAYE N° 783 | 62 B CITE SOPRIM |

MANDANT : SAAR VIE

| PRENOM NOM | ADRESSE |
|-------------------------------|---|
| GORA SENE CARTE N° 557 | THIES QUARTIER SILMANG |
| THIERNO ISMAÏLA SANE N° 556 | QUARTIER LYNDIANE |
| ROKHAYA MBAYE CARTE N° 555 | SAINT LOUIS |
| AWA DIENE DIALLO CARTE N° 550 | QUARTIER NDORONG VILLA N° 16 KK |
| DAOUDA SENHOR CARTE N° 549 | CITE LAMY THIES |
| LOUIS PREIRA CARTE N° 548 | TILENE CENTRAL PARCELLE 1070 ZIGUINCHOR |
| ANTOINE LOUGOUMA LOPY N° 547 | COMMUNE ZIGUINCHOR |

| | |
|---------------------------------|--|
| ABDOUL HALIME SYLLA N° 546 | QUARTIER GAUMEL ZIGUINCHOR |
| CHRISTOPHE GOMIS CARTE N° 545 | TILENE CENTRAL COMMUNE DE ZIGUINCHOR |
| FATOU KANE DIOP CARTE N° 544 | GRAND MBAO QUARTIER MEDINE |
| YAYA SANGARE CARTE N° 543 | RUFISQUE 2 N° 477 B |
| NDOUNGUE DIEYE THIAM N° 508 | HLM GRAND YOUFF |
| ESTERE BADJI CARTE N° 541 | HLM 6 NIMZATT N° 2633 |
| SOPHIE NDAO CARTE N° 540 | HLM 5 N° 1834 DK |
| MALANG DIEDHIU CARTE N° 539 | QUARTIER COLOBANE ZIGUINCHOR |
| NDEYE MARIEME BALAYARA N° 538 | SACRE CŒUR 3 VILLA 9596 |
| ABSA FAYE CARTE N° 551 | KASNACK KAOLACK |
| JOEL ATA AKOUETE AKPABIE N° 507 | GUEULE TAPEE RUE 63 X 54 |
| ABDOURAHMANE NDIAYE N° 509 | HANN MARISTE SCAT URBAM VILLA N° 2 |
| DETHIE BA CARTE N° 510 | RUE MACTAR DIALLO SOR SAINT LOUIS |
| FATOU NDOUR CARTE N° 511 | HAMO 4 N° 51268 |
| COUMBA THIOUNE CARTE N° 512 | LIBERTE 6 CITE SONATEL 2 VILLA N°1 |
| JULIEN GOUDIABY CARTE N° 513 | TILENE CENTRAL ZIGUINCHOR |
| MAME ADAMA MBAYE CARTE N° 514 | GUINAW RAIL SUD QUARTIER SOTRAC 2 |
| MAME AWA THIAM CARTE N° 508 | GUEULE TAPEE DAKAR RUE 63 X 67 |
| NDEYE DIEME NDIAYE N° 491 | USINE PARC N° 2542 DAKAR |
| AMETH DIOP CARTE N° 492 | 435 HLM GUEULE TAPEE |
| MOR FATY FAYE CARTE N° 493 | QUARTIER TOUBA OUAJAKAM |
| NDAO NDIAYE WADE N° 494 | BARGNY CITE EST 2 |
| ABSA MBAYE CARTE N° 495 | FANN HOCK IMMEUBLE KEUR KHADIM |
| ALIOUNE NDIAYE CARTE N° 496 | KEUR MASSAR AÏNOUMADY EXTENTION VILLA N° 2 |
| NAYCY SARR CARTE N° 526 | HLM 4 VILLA N° 989 |
| THIOUMBE GUEYE CARTE N° 525 | HANN MARISTE 61 J |
| SADIBOU SANE CARTE N° 524 | KADIOR ZIGUINCHOR |
| PAPE BOUBACAR KANE N° 523 | HLM ROUTE DE DAKAR VILLA N° 113 THIES |
| AÏSSATOU NDIAYE CARTE N° 522 | HAMO V VILLA E 143 GOLF NORD EST II GUEDEAWAYE |
| MAMADOU DIAWARA CARTE N° 521 | QUARTIER SAM PATHE THIES |
| KHADY SEYDI CARTE N° 527 | RUE FELIX EBOUE |
| GENEVIEVE AGNAGNA BIAGUI N° 624 | ZIGUINCHOR GOUJEL |
| MAMADOU DIATTA N° 623 | ZIGUINCHOR GOUJEL |

MANDANT : AXA ASSURANCES

| PRENOM NOM | ADRESSE |
|-----------------------------------|--------------------------------------|
| MATAR DIAGNE CARTE N° 602 | HLM NIMZATT 2695 |
| PAPA NIOKHOR FALL CARTE N° 595 | HANN MARISTES |
| ASSANE DIENG CARTE N° 597 | 24 CASTORS |
| CHERIF ATHKHANA O. B. FALL N° 596 | DIEUPPEUL 1 2301 B |
| ARFANG THIAM CARTE N° 565 | P.A. UNITE 08 N° 402 |
| ADEL HALAOUI CARTE N° 563 | 63 AV LAMINE GUEYE |
| MAMADOU SEYE CARTE N° 564 | DIAMAGUENE SICAP MBAO N° 281 |
| NDEYE ARAME SEYE CARTE N° 566 | SACRE COEUR 3 VDN EXTENTION N° 10378 |
| ALIOUNE SADIO CARTE N° 567 | 5330/I LIBERTE 5 |
| DOUDOU NDIAYE CARTE N° 568 | KAOLACK |
| AMATH TOP CARTE N° 569 | 38 CITE FADIA GUEDEAWAYE |
| ABDOULAYE DIENG CARTE N° 570 | 7714 SICAP MERMOZ |
| AHMETH BACHIR SANGARE N° 571 | POINT E RUE 5 X 4 AV BIRAGO DIOP |
| AÏSSATOU DIALLO CARTE N° 580 | THIAROYE AZUR VILLA N° 63 SOCABEG |

| | |
|----------------------------------|---------------------------------------|
| SAMBA MBENGUE CARTE N° 578 | CITE WATEL LOUGA |
| BILAL DIAGNE CARTE N° 579 | BALACOSS SOR SAINT LOUIS |
| SISSOKHO BADOU CARTE N° 577 | CITE SONATEL FACE YAVUZ SELIM |
| CHEIKH AHMED TIDIANE DIOP N° 637 | 83, CITE BIAGUI (YOFF) |
| ADJA ABY SAGNE BA N° 638 | SICAP LIBERTE 6 EXTENTION VILLA N° 10 |
| EL HADJI SEYDOU NOUROU FAYE | RUE 31X36 DAKAR MEDINA |
| AW AÏSSATA N° 747 | PARCELLES ASSANIES UNITE 15 |
| AÏSSATOU CAMARA N° 748 | OUAGOU NIAYES II |
| BIRAHIM SAKHO N° 749 | CITE DES ENSEIGNANTS |
| ABDOURAHMANE KANE N° 750 | PARCELLES ASSAINIES UNITE 16 |
| MAMADOU M. DIAGNE N° 751 | CITE MILLIONNAIRE GRAND YOFF |
| OUMY D. SEYE Mme DIONE N° 752 | PA UNITE 11 |
| IBRAHIMA K. B. NDIAYE N° 753 | MERMOZ PYROTHNIE |
| ALIOUNE FALL N° 610 | YEUMBEUL SUD |

MANDANT : ASSURANCES LA SECURITE SENEGALAISE (ASS)

| PRENOM NOM | ADRESSE |
|-----------------------------------|--|
| ASTOU NDIONGUE CARTE N° 464 | YOFF TONGHOR |
| SEYDINA SY CARTE N° 467 | N° 903 HLM 3 |
| NGONE DIABA DIEYE CARTE N° 460 | USINE BENE TALLY |
| EL HADJI ISMAÏLA DIAGNE 694 | TOUBA DAROU MINAM |
| RAMATOULAYE DIOP N° 696 | HLM GRAND YOFF 7282 |
| AMINATA DIOP N° 697 | LIBERTE 6 |
| PAPA SERIGNE DIOP N° 698 | PA U 25 N° 399 |
| BINETA TALL N° 699 | ROUTE DU FRONT DE TERRE CITE MARINE 2 N° 3 |
| ABDOULAYE NIANG N° 701 | AVENUE BLAISE DIAGNE |
| CHERIF YOUNOUSS BEYE N° 704 | PARCELLE ASSAINIES U 19 N° 550 |
| IBRAHIMA GUEYE N° 652 | HLM ROUTE DE MBOUR |
| OUMAR DIOP CARTE N° 754 | QUARTIER AIGLON THIES |
| OUSMANE FALL CARTE N° 168 | QUARTIER ABATTOIRS TAMBACOUNDA |
| SEYDINA LIMAMOULAYE NDIAYE N° 709 | PA U 4 |
| PHILOMENE NDIAYE N° 375 | DIEUPPEUL I |

MANDANT : COMPAGNIE NATIONALE D'ASSURANCE AGRICOLE DU SENEGAL (CNAAS)

| PRENOM NOM | ADRESSE |
|---------------------------------|--|
| THIERNO NDIAYE CARTE N° 468 | TOUBA DAROU MINAME |
| MOUSSA NDIAYE CARTE N° 462 | TOUBA |
| IBRAHIMA DIALLO CARTE N° 461 | TAMBACOUNDA |
| ABDOULAYE KANDE CARTE N° 459 | MEDINA GOUNASS QUARTIER CENTRE I |
| IBRAHIMA GAYE CARTE N° 471 | THIES HLM ROUTE DE DAKAR VILLA N° 124 |
| ABDOULAYE SOW CARTE N° 470 | DAKAR PLATEAU |
| Mouhamadou Moustapha ANE N° 640 | Hann Mariste II |
| El Hadji Oumar KANE N° 641 | 7 rue El Hadji Mbaye GUEYE |
| Ampanh JOHNSON N° 642 | Cité BCEAO villa n° E 68 |
| Madiouf DEME Carte N° 655 | Gouye DIAMA Communauté rurale de notto gouye |
| Bara NDIAYE N° 656 | Appartement n° 5b Immeuble Pasteur Dakar |

| | |
|------------------------------|-------------------------------|
| MANGONE KANE N° 665 | OUAKAM DAKAR |
| OUMOU AMADOU GADIO N° 666 | MATAM |
| HAMADY ALASSANE BA N° 667 | HAMADY OUNARE KANEL |
| ADAMA KA N° 668 | LOBALY |
| DJIBY SAMBA FALL N° 669 | SINTHIOU GARBA FALBE |
| ADAMA ABOU WATT N° 670 | THIALY MAKÀ |
| OUMOU NDIAYE N° 671 | OREFONDE MATAM |
| ZEYNIL ABIDINE KAMARA N° 672 | NDIAYEGA III BAKEL |
| MAMADOU BOCAR DIA N° 673 | KOBILO DIAKHATE |
| DAOUDA THIAM N° 674 | KOUNDEL |
| ISMAÏLA SALL N° 675 | DAROU SALAM 6, SINTHIOU GARBA |
| HOULEYE DIA N° 676 | MATAM |
| HAMIDOU AMADOU LY N° 677 | KANEL |
| IDRISSA TRAORE N° 678 | SOUBACOUNDA BOKILADJI |
| YAYA ABDOULAYE KANE | DABIA ODEDJI THILOGNE |
| ABOUBAKRY KANE N° 680 | AGNAM THIODAYE |
| SAMBA BA N° 681 | DIAL PECHEUR |
| BINTOU DIALLO N° 682 | SINTHIOU FADIAR |
| BAKARY NIANGHANE N° 683 | DIAL DIOP X REIMS |
| AMADOU SADOU CAMARA N° 684 | GAUGUEL SOULE |
| AMADOU CISSE N° 685 | YOUPE HAMADY |
| ABDOULAYE DIOP N° 790 | 12 BIS DIAL DIOP FASS |

MANDANT : CGA ASSURANCES

| PRENOM NOM | ADRESSE |
|--------------------------------|------------------------------------|
| NDIAGA NDIONGUE | GUENDEL 4 RUFISQUE |
| EL HADJI MALICK KANE | TAMBACOUNDA |
| ALASSANE BARRY | KOLDA |
| MAKHA THIAM | TAMBACOUNDA |
| SOULEYMANE SISSAO CARTE N° 446 | TAMBACOUNDA |
| MAMADOU DIALLO CARTE N° 275 | QUARTIER GOUREL TAMBA |
| ADAMA SEYE CARTE N° 87 | PLACE JEAN PAUL II ZIGUINCHOR |
| MOUSSA DIENG CARTE N° 456 | YMCA AV. BOURGUIBA |
| CHEICK MADICKE FAYE N° 457 | VILLA N° 1117 NIMZAT PIKINE RUE 10 |
| DEMBA NDIAYE N° 715 | DIALEGNE LOT 4659 KAOLACK |
| ALADJI NDIAYE N° 716 | ESCALE KOLDA |
| MANGONE BA N° 717 | SAINT LOUIS |
| MAMADOU KOUYATE N° 718 | MEDINA WANDIFA |
| IBRA SECK N° 719 | KEUR MBAYE FALL |
| BABACAR MBAYE N° 720 | OUAKAM |
| MAR MBAYE N° 721 | DANGAR RESIDENCE RUFISQUE |
| DIARIETOU TRAORE N° 722 | HLM FASS PAILLOTE |
| KHADIDIAOU SECK N° 738 | EN FACE SERVICE DES MINES KAOLACK |
| IDRISSA DIALLO N° 736 | KAWSARA FALL THIES |
| CHEIKH AHMED BAMBA TOP N° 739 | TALLY BOUBESS DAROU MARNANE TOUBA |
| DJIBRIL DIOP N° 740 | POSTE THIAROYE |
| FATOU DJITTE N° 741 | SICAP AMITIE 3 N° 4449 |
| MARIEME GUEYE BOUSSO N° 742 | 283 CITE DJILY MBAYE |
| SERIGNE BOUSSOBE SAMB N° 763 | TOUBA DAROU MARNANE |

| | |
|-------------------------------|---|
| EL HADJI BIRANE DIALLO N° 764 | ZIGUINCHOR ROND POINT ALINE SITOIE DIATTA |
| FATOU KINE GAYE N° 765 | MBACKE NDOYENNE |
| BOUNAMA NDIR N° 766 | TOUBA DAROU MARNANE |
| MBAYE CISSE N° 767 | TOUBA DAROU MARNANE |
| MOUSTAPHA DIEME N° 768 | 32 CITE OUVRIERE DOURBEL |
| MAME MOR DIATTARA N° 769 | MBACKE KHAWAR |
| MOUSTAPHA DIENG N° 770 | CROISEMENT DAROU MARNANE |
| PAPE GUIRANE LO N° 771 | TOUBA DAROU MARNANE |
| MOHAMED TINE N° 328 | 2120 SICAP LIBERTE 3 AVENUE BOURGUIBA |
| MME DIOUF BARA SANOU N° 370 | ROUTE DU FRONT DE TERRE ANGLE Q IMPASSE |
| MAYORO SEYE N° 806 | MOUSSANTE TOUBA THIES |
| MAMADOU NDONGO BAO N° 807 | MBOUSSOBE MBACKE |
| AÏSSE DEME N° 809 | ARAFAT 2 RUFISQUE |
| NDEYE MARIEME CAMARA N° 808 | DAROU SALAM THIAROYE |
| MADIABEL DRAME N° 810 | ROUTE NDIUGA KEBE TOUBA |
| FATOU DIOUME N° 811 | YEUMBEUL LAYENE EN FACE GRANDE MOSQUEE |
| AMADOU TIDIANE LY N° 812 | PIKINE ROUTE DES NIAYES |
| PAPA MALICK SENE N° 813 | NDIEYENE SIRAKH |
| THIERNO FALL N° 814 | DIAMAGUENE SICAP MBAO |
| MODOU NIANG N° 815 | WAKHINANE KM 15 ROUTE DE RUFISQUE |

MANDANT : SONAM VIE

| PRENOM NOM | ADRESSE |
|-------------------|---------------------------|
| ANSOUMANA DIABATE | 76, CITE SOCIDAK ZAC MBAO |

MANDANT : SONAM SA

| PRENOM NOM | ADRESSE |
|--------------------------------|-----------------------------|
| FATIMATOU AÏDARA N° 658 | SOPRIM EXTENTION DAKAR |
| NDEYE GONE DIOR N° 659 | KASNACK KAOLACK |
| DEBO BA N° 660 | HLM 5 |
| FALLE WADE N° 661 | HLM GRAND YOUFF |
| EL HADJ MALICK FAYE N° 662 | PA KEUR MASSAR U 12 |
| VINCENT WILLIAM FORSTER N° 663 | SICAP AMITIE 3 |
| MOUSSA SONKON° 664 | CITE OUVRIERE SEIB DIOURBEL |

MANDANT : ASKIA ASSURANCES

| PRENOM NOM | ADRESSE |
|------------------------------|-----------------------|
| FALLOU GUEYE N° 651 | DIEUPPEUL 1 N° 2572 |
| LAÏTY THIOYE N° 209 | TOUBA DAROU MARNANE |
| FATOU THIAM N° 760 | RUE 5 X CORNICHE |
| ABDOULAYE DIA GAYE N° 761 | GARE ROUTIERE GUEKOKH |
| MATHURIN FAYE N° 111 | GOLF NORD |
| DEMBA NDIAYE N° 715 | KAOLACK |
| Alioune CISSE carte N° 801 | Keur NDIAYE LO |
| Gor Coumba NDAO carte N° 802 | 535 HLM Grand Yoff |

| | |
|--------------------------------|----------------------------|
| Assane DIOUF carte N° 803 | Zone 10 lot n° 23 Almadies |
| Mame Penele DIBA carte n° 804 | Léona 2 thiaroye gare |
| Pape Alassane DIA carte n° 805 | Rue 39 x 40 Colobane |

MANDANT : ALLIANZ

| PRENOM NOM | ADRESSE |
|------------------------------|--|
| MARIEME BA 657 | SL FINANCE SA SOR CORNICHE SAINT LOUIS |
| IBRAHIMA DIALLO N° 743 | PA UNITE 17 |
| MAMDOU CISSE N° 744 | CITE DIAMALAYE 2 |
| JEAN JAKUES E. MAKOKO N° 745 | CITE CONACHAP |
| MOULAYE SECK N° 762 | TOUBA DAROU MARNANE |
| IDRISSA NDAW N° 686 | SICAP AMITIE 2 |

MANDANT : SALAMA

| PRENOM NOM | ADRESSE |
|----------------------------|-----------------------------|
| MOUHAMADOU L. SONKO N° 733 | NORD FOIRE AZUR |
| Keba TENDENG carte n° 799 | Ziguinchor |
| NDIACK KAYE carte N° 800 | Quartier Diakhao Souf THIES |

MANDANT : NSIA ASSURANCES VIE

| PRENOM NOM | ADRESSE |
|------------------------------------|-----------------------------|
| FATOUMATA DIALLO CARTE N° 835 | USINE BENE TALLY N° 1517 |
| NDEYE AMELIE DIAGNE N° 836 | LIBERTE 6 N° 8055 |
| SERIGNE BASSIROU KANE N° 777 | 1625, RUE 10 PIKINE |
| DIEYNABA SAMBA DIALLO N° 778 | 99, CITE MARINE |
| KHADY SALL N° 779 | 12, CITE BIAO |
| ABACAR SADIKH DIOP N° 780 | RUE 31 X CORNICHE, MEDINA |
| Durand Victorien E. NICOLAS N° 781 | CITE BOPP RUE 3 |
| ABDOULAYE LOLO BALDE N° 782 | NGOR |
| MOHAMED NIANG N° 828 | ZAC MBAO CITE ENVIRONNEMENT |
| MAMADOU DIOP N° 829 | ZONE B VILLA N° 25 A BIS |
| LEOPOLD DIOUF N° 830 | FASS PAILLOTE IMMEUBLE 26/A |
| PIERRE ETIENNE GOMIS N° 831 | 11 PA U 19 |
| CHEIKH OUMAR F. BADJI N° 832 | CITE AÏNOU MADY |
| SERIGNE MBACKE NDOYE N° 833 | FANN UNIVERSITE |
| CHEIKH MOUHADJI KA N° 834 | GUEULE TAPEE |

MANDANT : SONAC

| PRENOM NOM | ADRESSE |
|---------------------------|-----------------|
| MAMADOU SOW DIAGNE N° 166 | CITE MARGUERITE |

MANDANT : COLINA

| PRENOM NOM | ADRESSE |
|-------------------------------|-------------------------|
| KHADY DIOUM EPOUSE DIA N° 791 | 2032 LIBERTE 3 |
| MAME BOUSSO DIOP N° 792 | KM 2,5 ROUTE DE OUAKAM |
| MALICK NDIONGUE N° 793 | 966 HLM GRAND MEDINE |
| YAYA DIALLO N° 794 | DIAMEGUENE 2 MBOUR |
| SOUSSABA DIAKHATE N° 795 | FASS 1 YEUMBEUL NORD |
| IBRAHIMA KASSE N° 796 | LIBERTE 6 VILLA N° 7978 |

MANDATAIRES COURTIERS**MANDANT : SCAR INTERNATIONAL**

| PRENOM NOM | ADRESSE |
|------------------------------|------------------------|
| MAMDOU NDIAYE N° 755 | GARE ROUTIERE THIES |
| OUSMANE FAYE N° 756 | HAMO II N° S/ 07 DAKAR |
| MAME NDOYE DIOUF N° 757 | DIAMAGUENE |
| EL HADJI MALICK DIENE N° 758 | GUEDIAWAYE |
| ABDOULAYE M. TOURE N° 759 | 1755 HLM 5 DAKAR |

MANDANT : CAC GUEYE & ASSOCIES

| PRENOM NOM | ADRESSE |
|------------------------|------------|
| MOUSTAPHA GUEYE N° 687 | GRAND YOFF |

MANDANT : ZENITH ASSURANCES

| PRENOM NOM | ADRESSE |
|------------------------------|--------------|
| ADJA MADELEINE NDIAYE N° 773 | |
| MARIEME DIOP N° 774 | SCAT URBAM 1 |

MANDANT : ASSURCO

| PRENOM NOM | ADRESSE |
|---------------------------------|--------------------|
| Safiétou Mbodj NDIAYE N° 587 | PA Unité 23 |
| EI Hadji Abdoulaye MBOUP N° 588 | PA Unité 13 |
| Ngadia NDIAYE N° 590 | Cité asecna derklé |
| Arame DIOUF GUEYE N° 585 | PA Unité 26 |