

REPUBLIQUE DU SENEGAL

Un Peuple – Un But – Une Foi

**MINISTERE DE L'ECONOMIE
ET DES FINANCES**

DIRECTION DES ASSURANCES

Boulevard de l'Est x Rue de Fatick

**B.P. : 21147
DAKAR - PONTY**

RAPPORT SUR LES INTERMEDIAIRES D'ASSURANCES EN 2012



SOMMAIRE

PREMIERE PARTIE : LES ACTIVITES DE L'ANNEE 2012

I - L'AGREMENT DES COURTIERS	Page 4
II - LA CARTE PROFESSIONNELLE	Page 4
III - LES BUREAUX DECENTRALISES	Page 5
IV - LES MANDATAIRES NON SALARIES	Page 5
V - LE CONTROLE DES CABINETS DE COURTAGE	Page 6
VI - LES COURTIERS AGREES EN 2012	Page 6
VII - LES BORDEREAUX ET ETATS MODELES A ETABLIR PAR LES INTERMEDIAIRES D'ASSURANCES	Page 7

DEUXIEME PARTIE : LES STATISTIQUES DES INTERMEDIAIRES D'ASSURANCES

I - LA PRODUCTION IARD	Page 9
A- LA PRODUCTION DES COURTIERS	Page 9
B- LA PRODUCTION DES AGENTS GENERAUX	Page 29
II - LA PRODUCTION VIE	Page 36

ANNEXES

I - LISTE OFFICIELLE DES COURTIERS D'ASSURANCES AU SENEGAL POUR L'EXERCICE 2012.	Page 45
II - TABLEAU RECAPITULATIF 2010 A 2012.	Page 48
III - LISTE DES BUREAUX DECENTRALISES	Page 49
IV - LISTE DES MANDATAIRES NON SALARIES	Page 59

PREMIERE PARTIE
LES ACTIVITES DE L'ANNEE 2012

I – L'AGREMENT DES COURTIER

Le code des Assurances de la CIMA, dans son article 530 dispose que : « le Ministre chargé des Assurances établit et met à jour une liste des courtiers et la transmet à la Commission Régionale de Contrôle des Assurances, aux compagnies d'assurances et la communique au public par voie de presse ».

En application de cette disposition, la Direction des Assurances établit chaque année une liste qui prend en compte l'ensemble des conditions d'éligibilité à la profession de courtier en assurance définies par le code (conditions de capacité professionnelle, conditions d'honorabilité, conditions financières).

Aussi, la Direction des Assurances a exigé des courtiers la production d'un quitus fiscal attestant qu'ils se sont acquittés de leurs impôts et taxes.

La liste annuelle des courtiers, publiée au mois d'avril, consacre en 2012, l'existence de 50 courtiers, contre 40 en 2011.

Les 50 courtiers énumérés dans la liste officielle publiée le 24 avril 2012 par lettre numéro 002511/MEF/DA du Ministère de l'Economie et des Finances, comporte onze nouvelles entités ci-dessous qui ne figuraient pas dans la liste de 2011 : Courtassur SA, SCA SUTURA, Planet Guarantee Sénégal SA, RASSUR SA, MASSA INTERNATIONAL, Bissai Assurances SA, SOSCAR, SIGMA ASSUR, ASSURLAND Sénégal, AZ Assurances, Le Courtier Solidaire Afrique.

Le cabinet de courtage SCAR International qui figurait sur la liste de l'année 2011 ne figure pas sur celle de l'année 2012.

Il est interdit aux courtiers d'assurance d'exercer toute autre activité industrielle et commerciale, sauf autorisation du Ministre en charge du secteur des Assurances.

La liste des courtiers autorisés à exercer au Sénégal pour l'année 2012 figure à l'annexe 1.

La liste officielle de l'année 2012 a été publiée dans le journal le soleil n° 12607 du mercredi 06 juin 2012 page 11.

II – LA CARTE PROFESSIONNELLE

« Toute personne physique mentionnée aux 2° et 4° de l'article 501 ainsi que les personnes visées au 4° de l'article 503 doivent produire une carte professionnelle délivrée par le Ministre en charge du secteur des Assurances ».

En 2012, la Direction des Assurances a délivré 50 nouvelles cartes, renouvelé 57 cartes sur un fichier de 657 cartes.

DESTINATAIRES	Cartes en cours de validité	Cartes renouvelées	Nouvelles cartes	TOTAL
COMPAGNIES D'ASSURANCES	364	39	37	440
COURTIERS	186	18	13	217
TOTAL	550	57	50	657

III – LES BUREAUX DECENTRALISES

Le recensement des bureaux décentralisés des compagnies d'assurances et des courtiers fait ressortir un nombre total de 323 bureaux.

	bureaux compagnies	bureaux courtiers	bureaux agents généraux	total
année 2012	264	59	0	323

Il ressort de ce tableau que les compagnies d'assurances ont plus de bureaux décentralisés que les courtiers.

Ce recensement concerne les bureaux implantés sur l'ensemble du territoire national.

La liste des bureaux décentralisés des sociétés d'assurances et des courtiers figure à l'annexe 3.

IV – LES MANDATAIRES NON SALARIES

L'article 501 du code des assurances cite les personnes habilitées à présenter les opérations d'assurances. Le dernier alinéa de cet article parle des personnes physiques non salariées, mandatées et rémunérées à la commission.

L'agrément des mandataires non salariés pour la présentation des opérations d'assurance s'opère par la délivrance d'une carte professionnelle d'assurance.

	Mandataires compagnies	Mandataires courtiers	Mandataires agents généraux	total
année 2012	182	9	0	191

En 2012, les compagnies d'assurances ont déclaré à la Direction des Assurances 182 mandataires non salariés, les courtiers 9.

La liste des mandataires non salariés des compagnies d'assurance figure à l'annexe 4.

V – LE CONTROLE DES CABINETS DE COURTAGE

Pour les cabinets nouvellement agréés, un contrôle est effectué après la clôture du premier exercice pour apprécier le niveau de respect de la réglementation des assurances, le niveau d'organisation administrative et comptable et comparer les résultats obtenus avec le compte prévisionnel détaillé du premier exercice intégré dans le dossier de demande d'agrément.

Outre le contrôle sur pièces, les cabinets suivants ont fait l'objet d'un contrôle sur place en 2012 :

- ✓ TAÏBA ASSURANCES SA,
- ✓ TERANGA ASSURANCES,

VI – LES COURTIERES AGREES EN 2012

La demande d'agrément doit comporter toutes les pièces prévues à l'article 533 du code et respecter les critères édictés dans le livre cinq dudit code relatif aux courtiers.

Les cinq cabinets de courtage suivants ont été autorisés à exercer le courtage et le conseil en assurance en 2012 :

- La société Planet Garantie Sénégal SA, par arrêté n° 000056/MEF/DA en date du 06 janvier 2012;
- La société Rassurer SA, par arrêté n° 001406/MEF/DA en date du 14 février 2012;
- La société Assurland Sénégal SA, par arrêté n° 03237/MEF/DA en date du 29 mars 2012.
- La société Finasséo SA, par arrêté n° 03860/MEF/DA en date du 23 mai 2012.
- La société Vénus Assurances SA, par arrêté n° 011901/MEF/DA en date du 03 décembre 2012.

**VII – LES BORDEREAUX ET ETATS MODELES A ETABLIR PAR
LES INTERMEDIAIRES D'ASSURANCES**

Le règlement n° 003/CIMA/PCMA/CE/SG/2008 du 02 avril 2008 portant obligation d'établir des bordereaux et états modèles par les courtiers et agents généraux d'assurances est entré en vigueur le 1er janvier 2010.

A cet effet, les courtiers et agents généraux doivent prendre les dispositions nécessaires pour se conformer à ce nouveau règlement.

DEUXIEME PARTIE
LES STATISTIQUES DES INTERMEDIAIRES D'ASSURANCES

Les chiffres concernent les courtiers et les agents généraux.

Les éléments de production de cinquante trois (53) courtiers et quatre (04) agents généraux ont été recensés à partir des états déposés par les sociétés d'assurances et courtiers d'assurance.

De ces états de production 2012, nous avons procédé au regroupement des primes toutes taxes comprises (PTTC), des primes nettes (PN), des primes nettes et accessoires (PNA) et des commissions. Ces éléments figurent dans les tableaux ci-dessous.

Une distinction a été faite entre les chiffres IARD et VIE.

I – LA PRODUCTION IARD

A – LA PRODUCTION DES COURTIERS

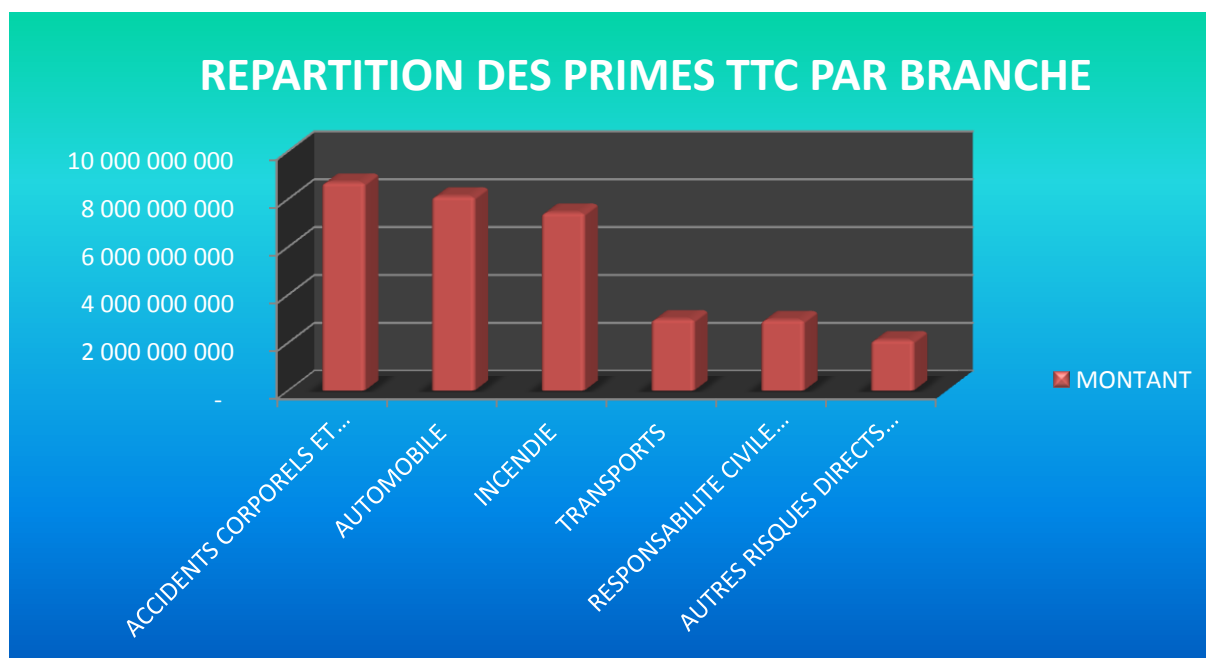
1 – LES CHIFFRES VENTILES PAR BRANCHE

Les primes TTC ont été regroupées. En ce qui concerne les primes nettes, le traitement a été effectué suivant les catégories de l'article 411 du code CIMA et sur la base de l'état C 1.

EXERCICE 2012 COURTIERS

TABLEAU DES PRIMES TTC PAR BRANCHE

BRANCHES	MONTANT	%
A CCIDENTS CORPORELS ET MALADIE	8 691 896 361	26,93 %
AUTOMOBILE	8 110 331 619	25,13 %
INCENDIE ET AUTRES DOMMAGES AUX BIENS	7 433 106 472	23,03 %
TRANSPORTS	2 983 529 420	09,24 %
RESPONSABILITE CIVILE GENERALE	2 948 498 328	09,13 %
AUTRES RISQUES DIRECTS DOMMAGES	2 109 633 886	06,54 %
TOTAL	32 276 996 086	100 %



Les primes toutes taxes comprises ont été intégrées en vue de faire apparaître le montant total de primes versées aux compagnies.

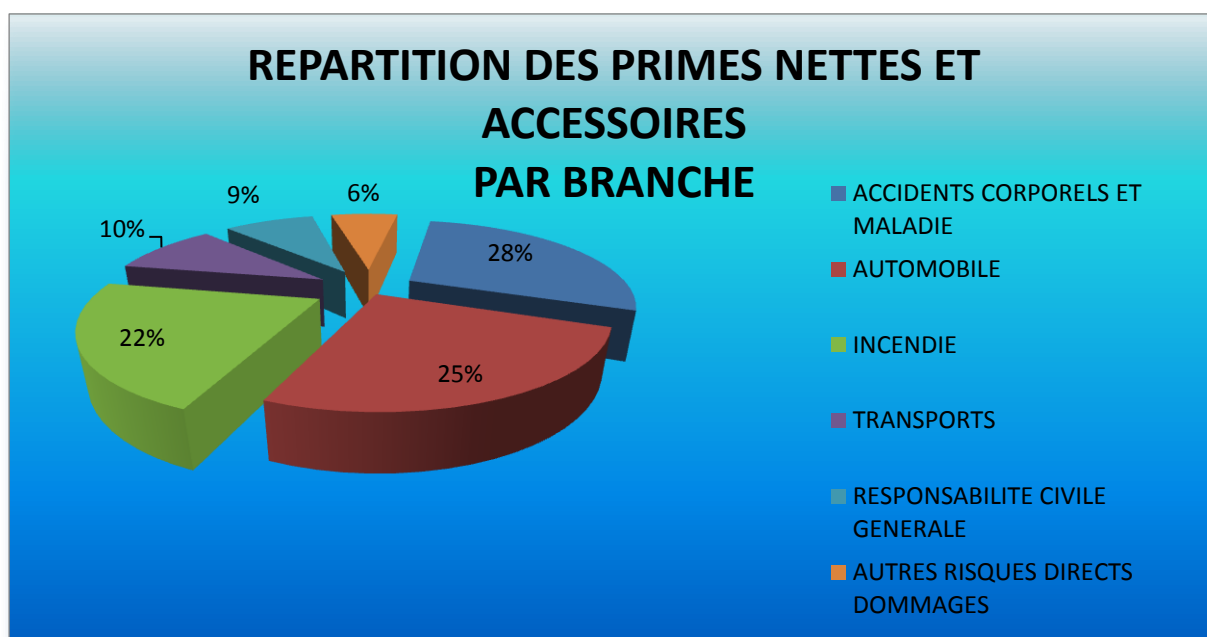
Les courtiers s'intéressent plus aux branches : accidents corporels et maladie, automobile, incendie et autres dommages aux biens.

Les branches transports, responsabilité civile générale, et autres risques directs dommages, affichent une part de marché de 25 %. Cette part est supérieure à celle de 2011, qui était de 21 %.

La branche accidents corporels et maladie occupe la première place au niveau des Primes Toutes Taxes Comprises avec 27 % devant la branche automobile qui affiche une part de 25 %. La branche incendie et autres dommages aux biens occupe la troisième place avec une part de 23 %.

TABLEAU DES PRIMES NETTES ET ACCESSOIRES PAR BRANCHE		
--	--	--

BRANCHES	MONTANT	%
ACCIDENTS CORPORELS ET MALADIE	8 537 535 985	27,97 %
AUTOMOBILE	7 744 351 779	25,37 %
INCENDIE ET AUTRES DOMMAGES AUX BIENS	6 669 127 380	21,85 %
TRANSPORTS	2 989 482 089	09,79 %
RESPONSABILITE CIVILE GENERALE	2 613 947 881	08,57 %
AUTRES RISQUES DIRECTS DOMMAGES	1 966 495 621	06,45 %
TOTAL	30 520 940 735	100 %



La branche accidents corporels et maladie arrive en première position avec 28 %, suivie de la branche automobile avec 25 % et de la branche incendie et autres dommages aux biens avec 22 %.

Les montants de primes des catégories suivantes ont baissé en valeur relative en 2012 : accidents corporels et maladie 1,24 %, automobile 3,05 %, transports 0,41 %.

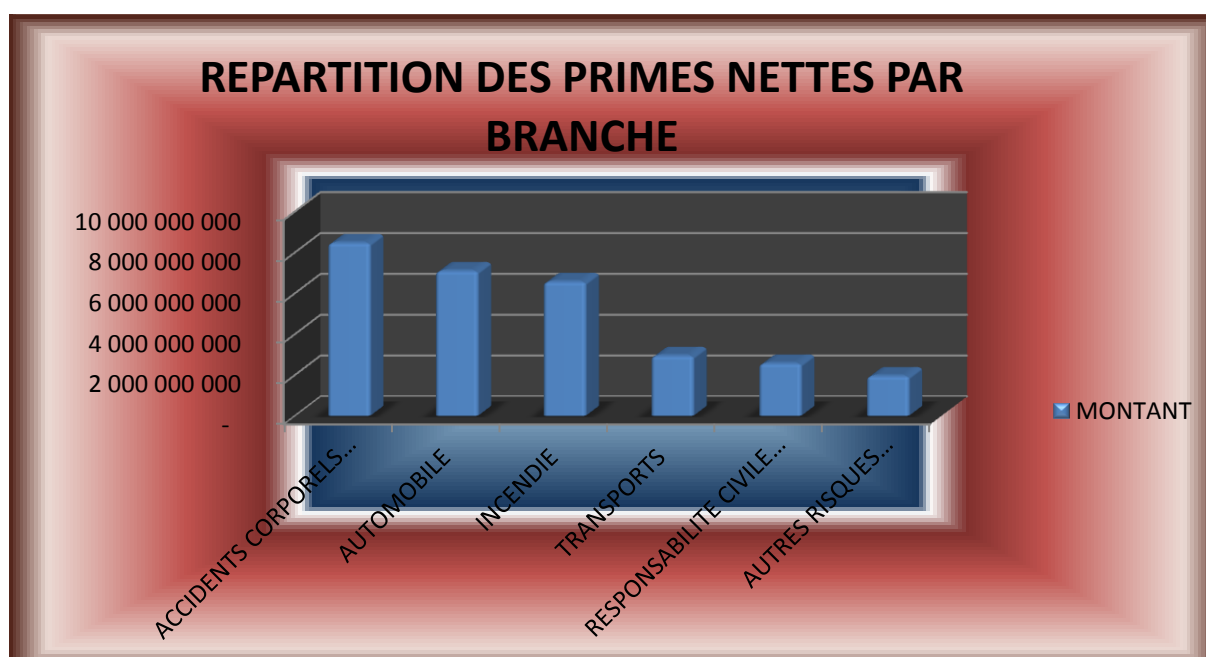
Les montants de primes des catégories suivantes ont augmenté en valeur relative en 2012 : incendie et autres dommages aux biens 0,84 %, responsabilité civile 1,33 %, autres risques directs dommages 2,51 %.

Le montant des primes nettes et accessoires est très important, parce qu'il permet de déterminer le poids du courtage sur le chiffre d'affaires des compagnies d'assurances. Il s'élève à 31 milliards de francs CFA en 2012.

Pour rappel, la branche accidents corporels et maladie occupait la première place en 2011, suivie de la branche automobile.

TABLEAU DES PRIMES NETTES PAR BRANCHE

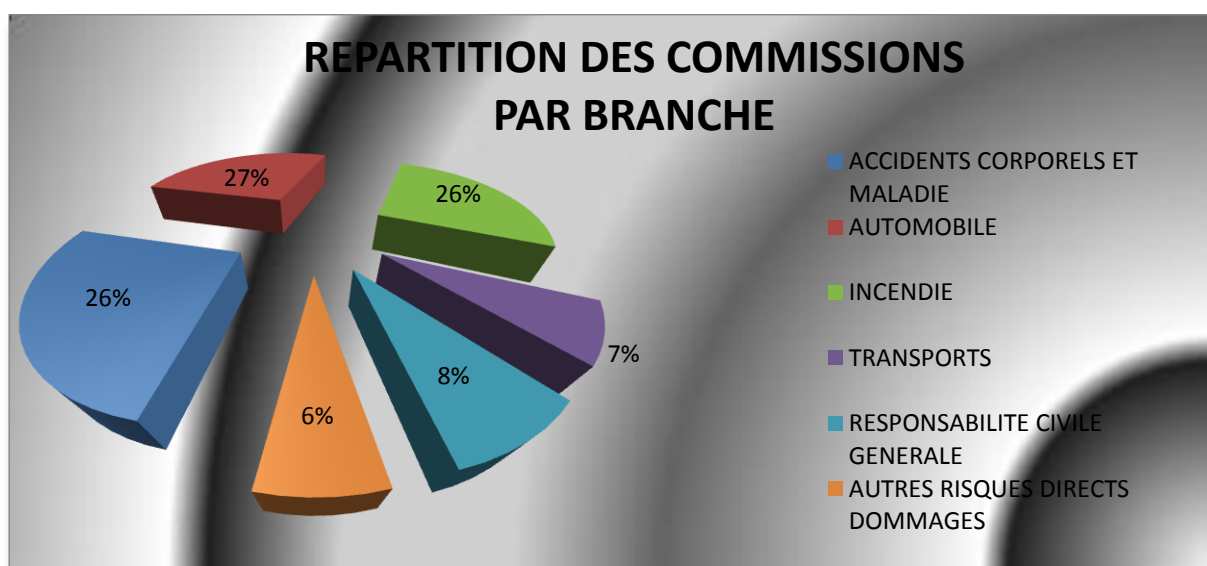
BRANCHES	MONTANT	%
ACCIDENTS CORPORELS ET MALADIE	8 474 013 947	28,62 %
AUTOMOBILE	7 097 863 330	23,97 %
INCENDIE ET AUTRES DOMMAGES AUX BIENS	6 568 532 101	22,18 %
TRANSPORTS	2 946 319 885	09,95 %
RESPONSABILITE CIVILE GENERALE	2 569 957 338	08,68 %
AUTRES RISQUES DIRECTS DOMMAGES	1 954 591 972	06,60 %
TOTAL	29 611 278 573	100 %



En 2012, les courtiers ont produit 29 611 278 573 francs CFA en primes nettes d'annulations, de taxes et frais accessoires. La branche accidents corporels et maladie occupe la première place, suivie des branches automobile et incendie et autres dommages aux biens, comme en 2011.

TABLEAU DES COMMISSIONS PAR BRANCHE		
-------------------------------------	--	--

BRANCHES	MONTANT	%
AUTOMOBILE	1 372 667 605	26,77 %
ACCIDENTS CORPORELS ET MALADIE	1 331 097 094	25,96 %
INCENDIE ET AUTRES DOMMAGES AUX BIENS	1 318 576 014	25,72 %
RESPONSABILITE CIVILE GENERALE	412 239 486	08,04 %
TRANSPORTS	376 222 329	07,34 %
AUTRES RISQUES DIRECTS DOMMAGES	316 643 571	06,17 %
TOTAL	5 127 446 099	100 %



La branche automobile occupe la première place suivie de la branche accidents corporels et maladie.

Le montant des commissions des courtiers a atteint 5,127 milliards de francs CFA en 2012. Ce montant a connu une hausse de 263 millions de francs CFA par rapport à 2011.

Cette hausse est due à l'augmentation des commissions payées au niveau des branches automobile, incendie et autres dommages aux biens, responsabilité civile, et autres risques directs dommages.

Les branches suivantes ont enregistré une baisse du montant des commissions encaissées en 2012 : accidents corporels et maladie, et transports.

TABLEAU DE SYNTHESE

BRANCHES	PRIMES NETTES PAR BRANCHES		PRIMES NETTES ET ACC PAR BRANCHE		PRIMES TTC PAR BRANCHE		COMMISSIONS PAR BRANCHE	
	MONTANT	%	MONTANT	%	MONTANT	%	MONTANT	%
ACC CORP ET MAL	8 474 013 947	29	8 537 535 985	28	8 691 896 361	27	1 331 097 094	26
AUTOMOBILE	7 097 863 330	24	7 744 351 779	25	8 110 331 619	25	1 372 667 605	27
INCENDIE	6 568 532 101	22	6 669 127 380	22	7 433 106 472	23	1 318 576 014	26
TP	2 946 319 885	10	2 989 482 089	10	2 983 529 420	09	376 222 329	07
RC	2 569 957 338	09	2 613 947 881	09	2 948 498 328	09	412 239 486	08
AUTRES RDD	1 954 591 972	07	1 966 495 621	06	2 109 633 886	07	316 643 571	06
TOTAL	29 611 278 573	100	30 520 940 735	100	32 276 996 086	100	5 127 446 099	100

RATIOS PRIMES NETTES ET ACCESSOIRES COURTIERES SUR PRIMES NETTES ET ACCESSOIRES COMPAGNIES EN F CFA

BRANCHES	COMPAGNIES	COURTIERS	%
ACCIDENTS CORPORELS ET MALADIE	14 425 640 400	8 537 535 985	59 %
AUTOMOBILE	24 793 415 893	7 744 351 779	31 %
INCENDIE ET AUTRES DOMMAGES AUX BIENS	12 252 566 139	6 669 127 380	54 %
TRANSPORTS	10 860 664 810	2 989 482 089	28 %
RESPONSABILITE CIVILE GENERALE	2 827 089 244	2 613 947 881	92 %
AUTRES RISQUES DIRECTS DOMMAGES	5 156 212 074	1 966 495 621	38 %
ACCEPTATIONS DOMMAGES	831 208 553	0	%
TOTAL	71 146 797 113	30 520 940 735	43 %

Le montant de la production des courtiers, en termes de primes nettes et accessoires, rapporté au montant des primes nettes et accessoires des compagnies, relevé au niveau de l'état C 1 des entreprises dommages permet de déterminer le poids du courtage par branche et sur l'ensemble de la production des compagnies.

EXERCICE 2012

Toutes les branches ont connu une hausse en valeur relative en 2012, à l'exception de la branche automobile qui affiche le même taux qu'en 2011 : accidents corporels et maladie (9 %), incendie (9 %), transports (3 %), responsabilité civile générale (23 %), autres risques directs dommages (16 %), automobile (31 %).

Les courtiers apportent en 2012, **43 %** du chiffre d'affaires des compagnies d'assurances dommages. Soit une hausse de 6 % par rapport à l'année 2011.

Cette hausse est due essentiellement à l'augmentation de la production au niveau de l'ensemble des branches.

RATIOS COMMISSIONS COURTIERES SUR PRIMES NETTES COURTIERES ANNEE 2012			
BRANCHES	PRIMES NETTES	COMMISSIONS	%
ACCIDENTS CORPORELS ET MALADIE	8 474 013 947	1 372 667 605	16 %
AUTOMOBILE	7 097 863 330	1 331 097 094	19 %
INCENDIE ET AUTRES DOMMAGES AUX BIENS	6 568 532 101	1 318 576 014	20 %
TRANSPORTS	2 946 319 885	412 239 486	14 %
RESPONSABILITE CIVILE GENERALE	2 569 957 338	376 222 329	15 %
AUTRES RISQUES DIRECTS DOMMAGES	1 954 591 972	316 643 571	16 %
TOTAL	29 611 278 573	5 127 446 099	17 %

RATIOS COMMISSIONS COURTIERES SUR PRIMES NETTES COURTIERES						
BRANCHES	2011			2012		
	PRIMES NETTES	COMMISSIONS	%	PRIMES NETTES	COMMISSIONS	%
Automobile	7 236 032 242	1 327 784 568	18 %	7 097 863 330	1 331 097 094	19 %
Incendie et autres dommages aux biens	5 474 109 786	1 174 738 105	21 %	6 568 532 101	1 318 576 014	20 %
Accidents corporels et Maladie	7 605 314 996	1 507 745 130	20 %	8 474 013 947	1 372 667 605	16 %
Transports	2 635 878 853	399 305 527	15 %	2 946 319 885	412 239 486	14 %
Responsabilité civile générale	1 897 916 879	285 802 351	15 %	2 569 957 338	376 222 329	15 %
Autres risques directs dommages	1 030 429 885	169 445 424	16 %	1 954 591 972	316 643 571	16 %
Total	25 879 682 641	4 864 821 105	19 %	29 611 278 573	5 127 446 099	17 %

Le montant des commissions des courtiers, rapporté au montant des primes nettes, donne le taux des commissions d'apports appliqués aux risques souscrits par les courtiers. Le taux moyen de commissionnement de l'ensemble des affaires souscrites par les courtiers est de 17 % en 2012, contre 19 % en 2011.

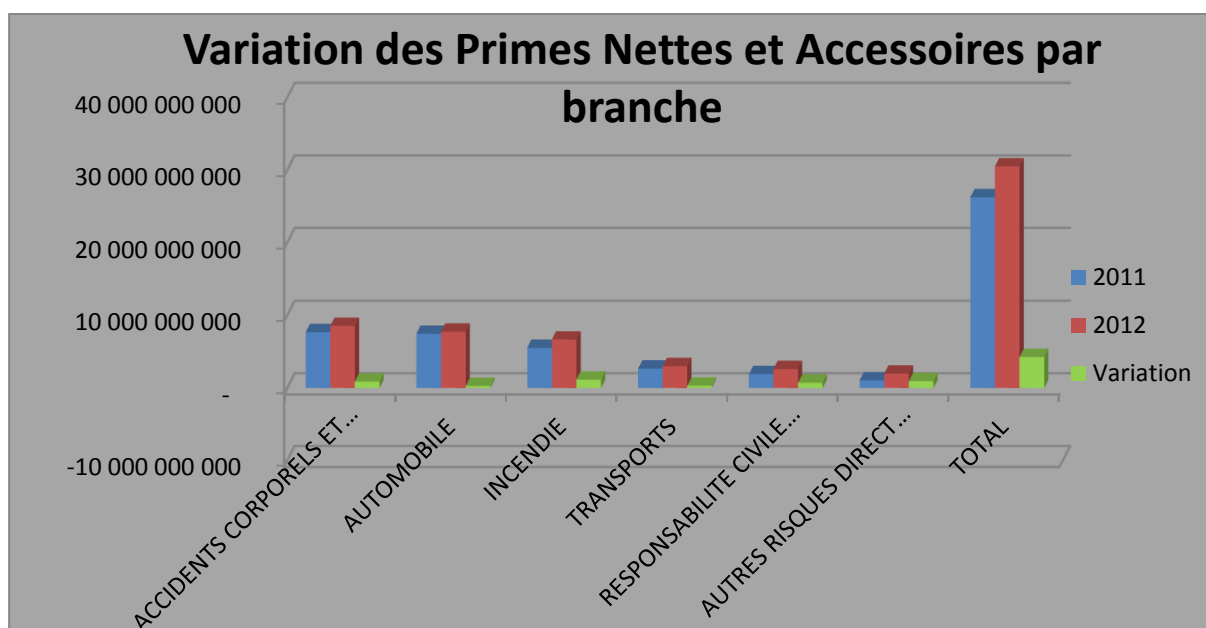
Les branches suivantes ont enregistré une baisse de taux en 2012 : incendie et autres dommages aux biens (1 %), transports (1 %).

Le taux de commission de la branche automobile a augmenté (1 %).

Les branches suivantes affichent les mêmes taux qu'en 2011 : accidents corporels et maladie (20 %), responsabilité civile générale (15 %), et autres risques directs dommages (16 %).

Le tableau des primes nettes de taxes et accessoires a été présenté en vue de faire ressortir les commissions appliquées en moyenne par les sociétés d'assurances. Les taux de commission de la circulaire numéro 00253/MEFP/DA du 02 décembre 1996 qui fixe les taux minima et maxima des rémunérations des courtiers sont respectés.

VARIATION DES PRIMES NETTES ET ACCESSOIRES			
BRANCHES	2011	2012	VARIATION EN %
ACCIDENTS CORPORELS ET MALADIE	7 671 898 942	8 537 535 985	11 %
AUTOMOBILE	7 463 957 180	7 744 351 779	04 %
INCENDIE ET AUTRES DOMMAGES AUX BIENS	5 517 429 384	6 669 127 380	21 %
TRANSPORTS	2 677 801 803	2 989 482 089	12 %
RESPONSABILITE CIVILE GENERALE	1 900 366 435	2 613 947 881	38 %
AUTRES RISQUES DIRECTS DOMMAGES	1 034 291 451	1 966 495 621	90 %
TOTAL	26 265 745 195	30 520 940 735	16 %

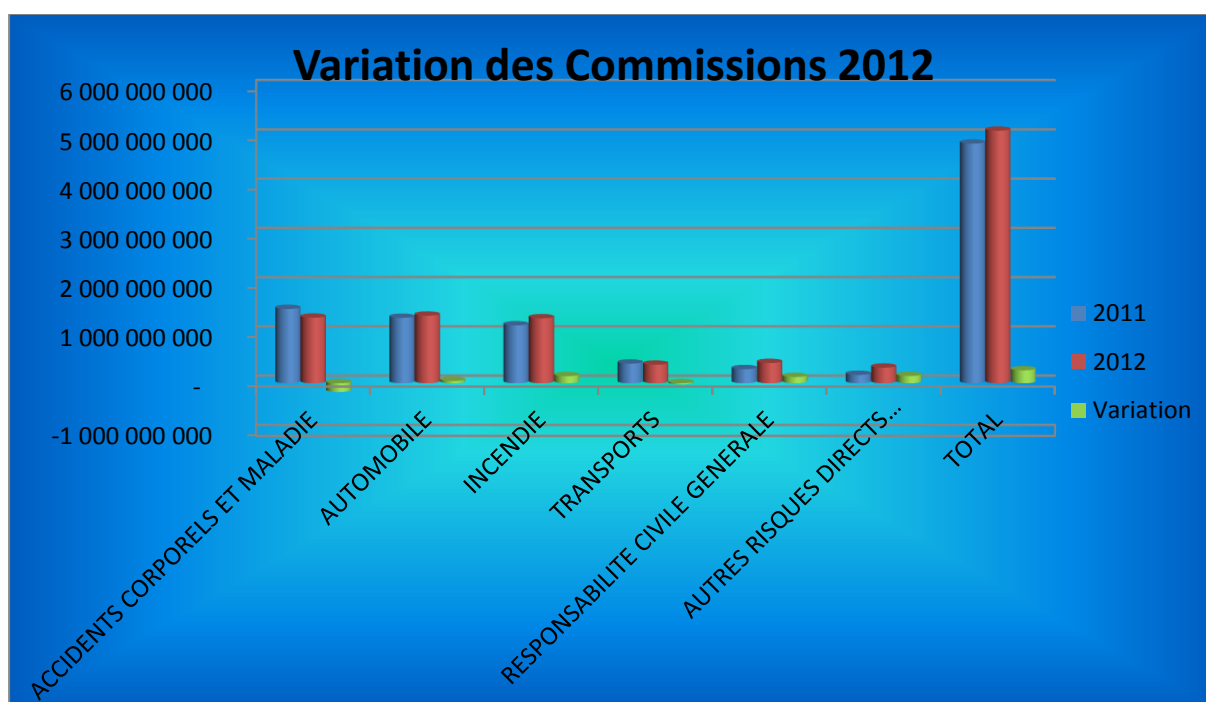


Les primes nettes et accessoires ont connu une hausse de 16 % en valeur relative, en 2012. En valeur absolue la hausse est de 4 255 195 540 francs CFA.

Toutes les branches ont connu une croissance de production en 2012.

En 2011, les primes nettes et accessoires avaient connu une baisse de 4 % en valeur relative.

VARIATION DES COMMISSIONS			
BRANCHES	2011	2012	VARIATION EN %
ACCIDENTS CORPORELS ET MALADIE	1 507 745 130	1 331 097 094	-12 %
AUTOMOBILE	1 327 784 568	1 372 667 605	03 %
INCENDIE ET AUTRES DOMMAGES AUX BIENS	1 174 738 105	1 318 576 014	12 %
TRANSPORTS	399 305 527	376 222 329	-06 %
RESPONSABILITE CIVILE GENERALE	285 802 351	412 239 486	44 %
AUTRES RISQUES DIRECTS DOMMAGE	169 445 424	316 643 571	87 %
TOTAL	4 864 821 105	5 127 446 099	05 %



En 2012, les commissions payées aux courtiers ont connu une croissance de 05 % en valeur relative et 263 millions de francs CFA en valeur absolue.

Quatre branches ont connu une hausse des commissions versées en 2012. Il s'agit des branches : automobile (3 %), incendie et autres dommages aux biens (12 %), responsabilité civile générale (44 %), autres risques directs dommages (87 %). Les autres branches ont connu une baisse des commissions versées : autres risques directs dommages (12 %), transports (06 %).

IMPACT DE LA PRODUCTION DES COURTIERS DANS LE CHIFFRE D'AFFAIRES DOMMAGES			
BRANCHES	2011 (N-1)	2012 (N)	VARIATION N-(N-1) En pour cent
AUTOMOBILE	31 %	31 %	00 %
INCENDIE ET AUTRES DOMMAGES AUX BIENS	45 %	54 %	09 %
ACCIDENTS CORPORELS ET MALADIE	50 %	59 %	09 %
TRANSPORTS	25 %	28 %	03 %
RESPONSABILITE CIVILE GENERALE	69 %	92 %	23 %
AUTRES RISQUES DIRECTS DOMMAGE	22 %	38 %	16 %
ACCEPTATIONS DOMMAGES	00 %	00 %	00 %
TOTAL	37 %	43 %	06 %

Ce tableau est présenté en guise de conclusion à cette première sous partie : les chiffres des courtiers ventilés par branche.

Les informations qui sont contenues dans le tableau montrent qu'en 2012, sur l'ensemble de la production des compagnies d'assurances dommages, les courtiers apportent, **43 %** du chiffre d'affaires.

**REPARTITION DES PRIMES NETTES ET ACCESSOIRES PAR TRANCHE
(EN MILLIONS DE FRANCS CFA)**

PRIMES NETTES ET ACCESSOIRES	NOMBRE DE CABINETS	PROPORTIONS	PROPORTIONS CUMULEES
Moins de 50	14	26,42 %	26,42 %
[51 - 100]	05	09,43 %	35,85 %
[101 - 500]	19	35,85 %	71,70 %
[501 - 1 000]	08	15,09 %	86,79 %
[1 000 - 2 000]	04	07,55 %	94,34 %
[2 000 - 5 000]	01	01,89 %	96,23 %
Plus de 5 000	02	03,77 %	100 %
TOTAL	53	100 %	

La colonne proportions correspond au taux de prime annuelle nette apporté par les cabinets. Ainsi, pour la première ligne, les 14 cabinets, soit 26,42 % du total, ont un chiffre d'affaires, en termes de primes nettes et accessoires, inférieur à 50 millions. Dix neuf (19) cabinets sur les 53, soit un taux de 35,85 %, ont moins de 100 millions de francs CFA de chiffre d'affaires en terme de primes nettes et accessoires.

Trente huit (38) cabinets sur les 53, soit un taux de 71,70 %, ont moins de 500 millions de francs CFA en primes annuelles nettes et accessoires.

Quarante cinq (45) cabinets apportent 30 % des primes annuelles nettes. Huit (8) cabinets apportent 70 % des primes annuelles nettes.

En 2012, la tranche de un milliard à deux milliards en termes de primes nettes et accessoires compte quatre (4) cabinets.

Un cabinet est entré dans la tranche de plus de cinq milliards en termes de primes nettes et accessoires. Ce qui porte le nombre de cabinets de cette tranche à deux.

**REPARTITION DU CHIFFRE D'AFFAIRES DOMMAGE DES COURTIERES PAR
TRANCHE (COMMISSIONS)
(EN MILLIONS DE FRANCS CFA)**

CHIFFRE D'AFFAIRES	NOMBRE DE CABINETS	PROPORTIONS	PROPORTIONS CUMULEES
Moins de 10	15	28,30 %	28,30 %
11 - 20	07	13,21 %	41,51 %
21 - 50	10	18,87 %	60,38 %
51 - 100	10	18,87 %	79,25 %
101 - 150	03	05,66 %	84,91 %
151 - 200	01	01,89 %	86,79 %
201 - 250	04	07,55 %	94,34 %
251 - 1000	02	03,77 %	98,11 %
Plus de 1000	01	01,89 %	100 %
TOTAL	53	100 %	

EXERCICE 2012

Quinze (15) cabinets sur 53, soit un taux de 28,30 %, ont un chiffre d'affaires inférieur à 10 millions de francs Cfa et encaissent 1,22 % des commissions.

Quarante cinq (45) cabinets ont un chiffre d'affaires inférieur à 150 millions de francs CFA et encaissent 31 % des commissions.

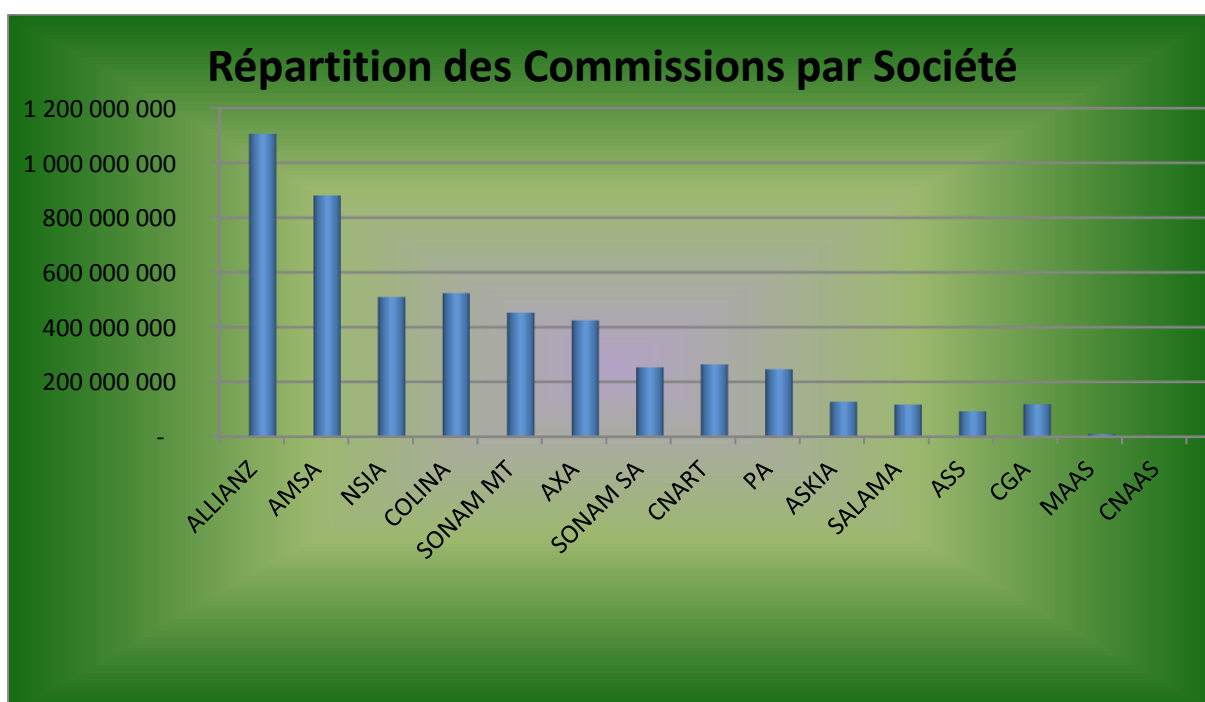
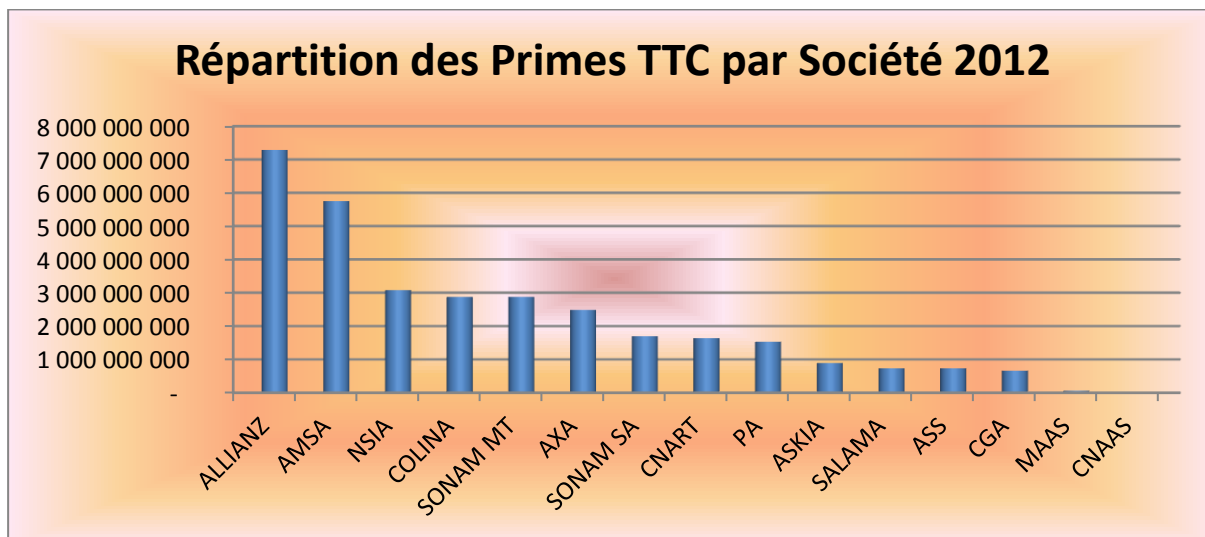
Huit (08) cabinets ont un chiffre d'affaires supérieur à 150 millions de francs Cfa et encaissent 69 % des commissions.

Le montant moyen de commissions encaissées par cabinet est de 97 millions de francs CFA, soit un taux de 02 %, comme en 2011.

2 – LES CHIFFRES VENTILES PAR SOCIETES

Les chiffres envoyés par les courtiers ont été regroupés par société d'assurances.

SOCIETES	PRIMES NETTES PAR SOCIETE		PRIMES NETTES ET ACC PAR SOCIETE		PRIMES TTC PAR SOCIETE		COMMISSIONS PAR SOCIETE	
	MONTANT	%	MONTANT	%	MONTANT	%	MONTANT	%
ALLIANZ	6 654 563 208	22,47%	6 867 809 531	22,50%	7 283 588 685	22,57%	1 106 250 344	21,58%
AMSA	5 302 396 194	17,91%	5 495 328 327	18,01%	5 749 195 438	17,81%	881 119 659	17,18%
NSIA	2 835 633 889	09,58%	2 973 622 124	09,74%	3 077 516 239	09,53%	510 451 230	09,96%
COLINA	2 568 968 666	08,98%	2 689 935 511	08,81%	2 876 627 670	08,91%	524 164 461	10,22%
SONAM MT	2 789 206 048	09,42%	2 795 646 012	09,16%	2 872 476 050	08,90%	452 973 708	08,83%
A XA	2 320 313 488	07,84%	2 370 872 831	77,77%	2 483 220 733	07,69%	424 455 376	08,28%
SONAM SA	1 579 991 730	05,34%	1 613 460 822	05,29%	1 695 693 993	05,25%	253 361 140	04,94%
CNART	1 429 399 328	04,83%	1 522 171 350	04,99%	1 634 658 785	05,06%	263 458 165	05,14%
PA	1 340 994 457	04,53%	1 385 010 577	04,54%	1 532 170 191	04,75%	246 079 006	04,80%
ASKIA	806 928 828	02,73%	839 473 777	02,75%	890 846 259	02,76%	127 847 298	02,49%
SALAMA	661 508 504	02,23%	665 012 699	02,18%	732 070 569	02,27%	117 103 680	02,28%
ASS	597 572 545	02,02%	650 232 349	02,13%	729 120 268	02,26%	91 962 548	01,79%
CGA	576 936 521	01,95%	594 985 429	01,95%	661 160 113	02,05%	118 430 386	02,31%
MAAS	54 697 273	00,18%	55 197 502	0,18%	56 197 502	00,17%	9 465 318	00,18%
CNAAS	2 167 894	00,01%	2 181 894	00,01%	2 453 591	00,01%	323 780	00,01%
SONAC	0	00,00%	0	00,00%	0	00,00%	0	00,00%
TOTAL	29 611 278 573	100%	30 520 940 735	100%	32 276 996 086	100%	5 127 446 099	100%



Comme en 2011, la compagnie qui collabore le plus avec les courtiers est ALLIANZ Sénégal Assurances avec un taux de (22 %).

AMSA Assurances Sénégal occupe la deuxième place (18 %) et NSIA Assurances Sénégal la troisième place (10 %).

Les trois sociétés citées ci-dessus occupaient les trois premières places en 2011 avec les mêmes rangs.

Les productions placées par les courtiers dans les sociétés suivantes : ALLIANZ, AMSA, NSIA, COLINA, SONAM Mutuelle, AXA, SONAM SA, CNART, ASKIA, CGA, MAAS ont augmenté en 2012.

EXERCICE 2012

En 2012 la production avec les courtiers a baissé pour les sociétés PREVOYANCE, SALAMA, ASS, CNAAS, SONAC.

Les courtiers apportent plus de la moitié du chiffre d'affaires des compagnies AMSA Assurances, ALLIANZ Sénégal, COLINA, NSIA, SONAM MUTUELLE.

La SONAC n'apparaît pas en 2012 sur la liste des sociétés qui collaborent avec les courtiers.

En ce qui concerne les commissions des courtiers, ALLIANZ Assurances Sénégal occupe encore la première place comme en 2011 avec (22 %), suivie d'AMSA Assurances Sénégal (17 %) et de NSIA Assurances Sénégal (10 %).

**REPARTITION DES PRIMES NETTES ET ACCESSOIRES PRODUITES
PAR LES COURTIERIS PAR SOCIETES**

SOCIETES	2011	2012
ALLIANZ SENEGAL ASSURANCES	25,48 %	22,50 %
AMSA ASSURANCES SENEGAL	12,65 %	18,01 %
NSIA SENEGAL	12,33 %	09,74 %
AXA ASSURANCES SENEGAL	08,62 %	07,77 %
PREVOYANCE ASSURANCES	07,58 %	04,54 %
CNART ASSURANCES	04,90 %	04,99 %
SONAM ASSURANCES SA	03,69 %	05,29 %
COLINA ASSURANCES	07,70 %	08,81 %
SALAMA ASSURANCES	04,00 %	02,18 %
ASSURANCE LA SECURITE SENEGALAISE	02,59 %	02,13 %
SOCIETE NATIONALE D'ASSURANCES MUTUELLE	06,95 %	09,16 %
COMPAGNIE GENERALE D'ASSURANCES	01,80 %	01,95 %
ASKIA ASSURANCES	01,57 %	02,75 %
MUTUELLE D'ASSURANCES AGRICOLE DU SENEGAL	00,12 %	00,18 %
CNAAS	00,01 %	00,01 %
SONAC	00,01 %	00,00 %
TOTAL	100 %	100 %

**IMPACT DE LA PRODUCTION DES COURTIERES
DANS LES EMISSIONS NETTES D'ANNULATIONS DES COMPAGNIES**

SOCIETES	PRIMES NETTES SOCIETES	PRIMES NETTES COURTIERS	POURCENTAGE
AXA	11 713 361 039	2 370 872 831	20 %
ALLIANZ	9 610 411 218	6 867 809 531	71 %
NSIA	5 877 758 121	2 973 622 124	51 %
PA	5 061 183 430	1 385 010 577	27 %
AMSA	5 787 574 295	5 495 328 327	95 %
SONAM SA	5 227 253 174	1 613 460 822	31 %
CNART	4 935 851 857	1 522 171 350	31 %
ASS	3 179 613 233	650 232 349	20 %
SALAMA	2 461 847 507	665 012 699	27 %
ASKIA	3 280 439 848	839 473 777	26 %
CGA	3 330 322 270	594 985 429	18 %
COLINA	5 240 576 464	2 689 935 511	51 %
SONAM MT	4 204 135 555	2 795 646 012	66 %
SONAC	886 846 514	0	00 %
MAAS	164 567 997	55 197 502	34 %
CNAAS	185 054 591	2 181 894	01 %
TOTAL	71 146 797 113	30 520 940 735	43 %

TABLEAUX DE SYNTHESE COURTIERS

1. LES PRIMES TOUTES TAXES COMPRISES (PTTC)

ANNEES	PRIMES TTC	VARIATION (N+1/N)
2003	24 121 244 087	
2004	23 850 280 002	-01 %
2005	26 065 621 523	09 %
2006	25 284 555 816	-03 %
2007	28 982 122 573	15 %
2008	30 187 127 773	04 %
2009	30 306 731 056	0,4 %
2010	29 436 304 387	-03 %
2011	28 502 975 143	-03 %
2012	32 276 996 086	13 %

2. LES PRIMES NETTES ET ACCESSOIRES (PNA)

ANNEES	PRIMES NETTES ET ACCESSOIRES	VARIATION (N+1/N)
2003	22 619 023 940	
2004	21 767 365 253	-04 %
2005	23 984 911 820	10 %
2006	23 366 056 446	-03 %
2007	26 566 077 519	14 %
2008	27 966 147 392	05 %
2009	28 295 858 390	01 %
2010	27 391 085 188	-03 %
2011	26 265 745 195	-04 %
2012	30 520 940 735	16 %

3. LES PRIMES NETTES (PN)

ANNEES	PRIMES NETTES	VARIATION (N+1/N)
2004	21 262 908 150	
2005	23 650 183 980	11 %
2006	23 050 676 140	- 03 %
2007	26 272 181 384	14 %
2008	27 692 501 182	05 %
2009	27 848 228 521	01 %
2010	27 019 745 290	-03 %
2011	25 879 682 641	-04 %
2012	29 611 278 573	14 %

4. LES COMMISSIONS

ANNEES	COMMISSIONS	VARIATION (N+1/N)
2003	3 641 323 266	
2004	3 629 329 111	0 %
2005	4 021 350 205	11 %
2006	3 802 289 399	- 05 %
2007	4 400 163 578	16 %
2008	4 840 183 584	10 %
2009	4 414 113 757	- 09 %
2010	4 481 052 655	02 %
2011	4 864 821 105	09 %
2012	5 127 446 099	05 %

5. LE POIDS DU COURTAGE SUR LE CHIFFRE D'AFFAIRES DES COMPAGNIES

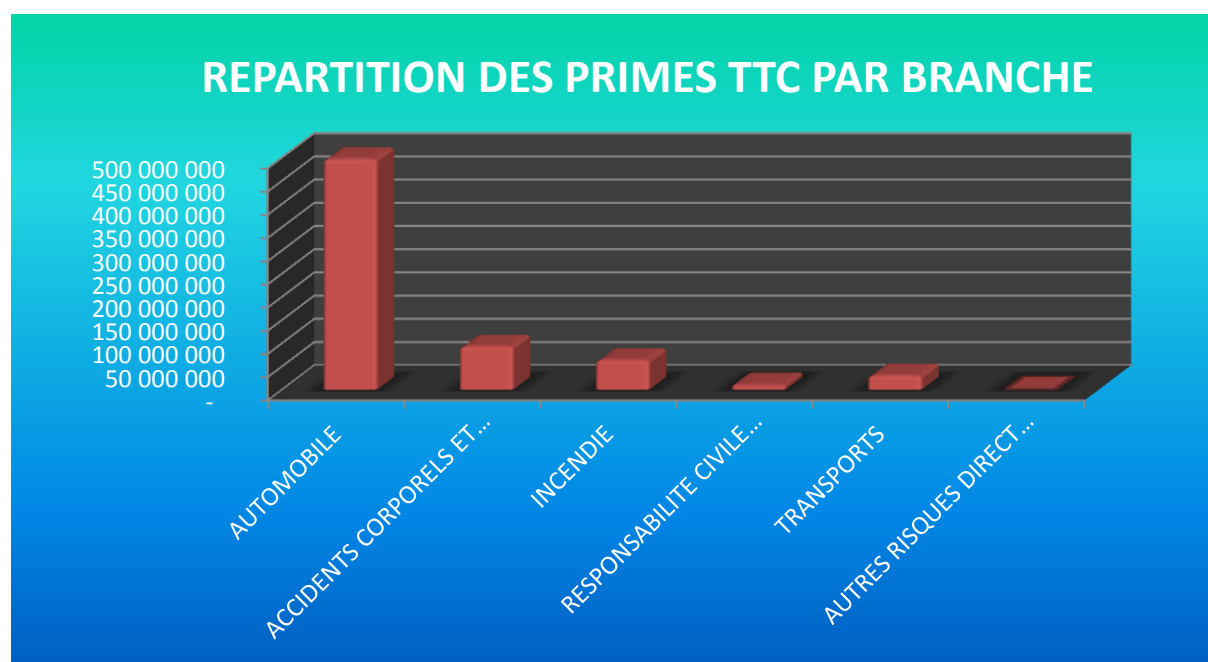
ANNEES	PNA COMPAGNIES	PNA COURTIERS	TAUX
2003	44 240 680 021	22 619 023 940	51 %
2004	49 462 446 204	21 767 365 253	44 %
2005	51 405 658 066	23 984 911 820	47 %
2006	52 590 522 468	23 366 056 446	44 %
2007	58 478 852 548	26 566 077 519	45 %
2008	58 509 054 398	27 996 147 392	48 %
2009	63 780 742 255	28 295 858 390	44 %
2010	68 167 494 520	27 391 085 188	40 %
2011	70 770 387 950	26 265 745 195	37 %
2012	71 146 797 113	30 520 940 735	43 %

6. COMMISSIONS COURTIERS SUR PRIMES NETTES COURTIERS

ANNEES	COMMISSIONS COURTIERS	PRIMES NETTES COURTIERS	TAUX
2004	3 629 329 111	21 262 908 150	17 %
2005	4 021 350 205	23 650 183 980	17 %
2006	3 802 289 399	23 050 676 140	16 %
2007	4 400 163 578	26 272 181 384	17 %
2008	4 840 183 584	27 692 501 232	17 %
2009	4 414 113 757	27 848 228 521	16 %
2010	4 481 052 655	27 019 745 290	17 %
2011	4 864 821 105	25 879 682 641	19 %
2012	5 127 446 099	29 611 278 573	17 %

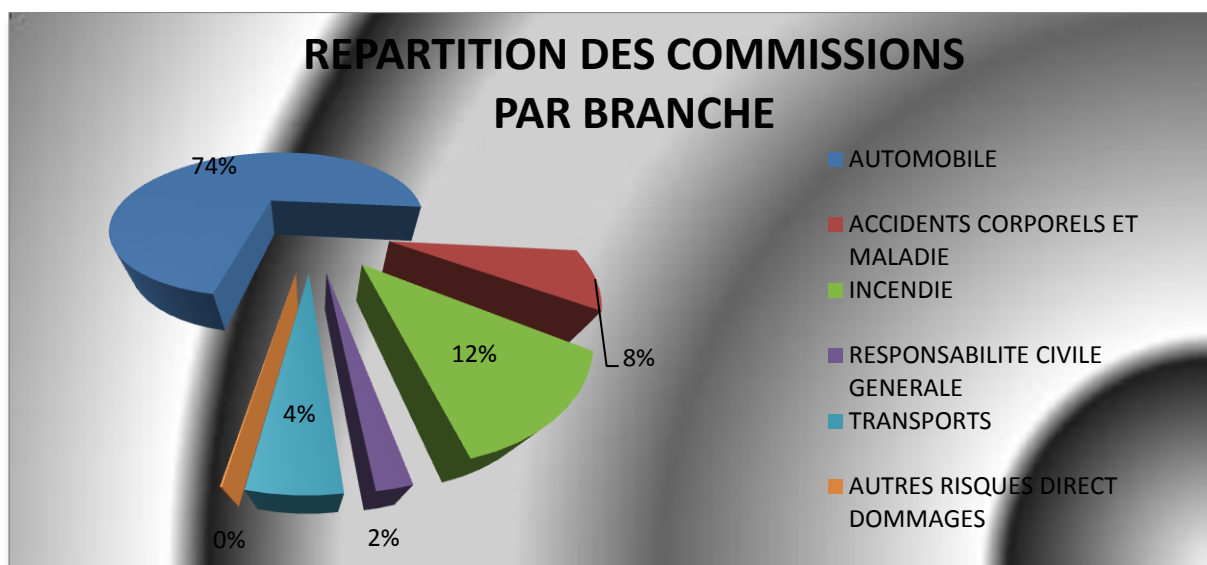
EXERCICE 2012 AGENTS GENERAUX**B – LA PRODUCTION DES AGENTS GENERAUX****1 – LES CHIFFRES VENTILES PAR BRANCHE**

BRANCHES	PRIMES NETTES PAR BRANCHE		PRIMES NETTES ET ACC PAR BRANCHE		PRIMES TTC PAR BRANCHE		COMMISSIONS PAR BRANCHE	
	MONTANT	%	MONTANT	%	MONTANT	%	MONTANT	%
AUTOMOBILE	439 969 721	71,0%	453 689 471	71,0%	497 067 061	71,5%	89 727 170	73,7%
ACC CORP ET MAL	86 431 254	13,9%	89 136 257	14,0%	92 982 250	13,4%	10 032 752	08,2%
INCENDIE	54 707 258	08,8%	56 616 758	08,9%	63 717 683	09,2%	14 547 321	12,0%
TP	29 072 780	04,7%	29 175 780	04,6%	30 634 720	04,4%	5 261 489	04,3%
RC	9 441 000	01,5%	9 684 000	01,5%	10 618 063	01,5%	2 060 126	01,7%
AUTRES RDD	464 783	00,1%	484 783	00,1%	533 261	00,1%	102 956	00,1%
TOTAL	620 086 796	100%	638 787 049	100%	695 553 038	100%	121 731 814	100%



Les primes TTC s'élèvent à 696 millions de francs CFA. La branche automobile est dominante avec 71,5 % de la production. La branche accidents corporels et maladie occupe la deuxième place avec un taux de 13,4 %. Les branches incendie et autres dommages aux biens, transports, responsabilité civile générale, représentent 15,2 % de la production globale.

Les chiffres des Agents Généraux ont connu en 2012 une baisse de 17 % en valeur relative, et 139 millions en valeur absolue.



Soixante quatorze pour cent (74 %) des commissions des agents généraux proviennent de l'automobile. La branche incendie arrive en deuxième position avec (12 %), suivie de la branche accidents corporels et maladie avec (08 %). Les branches transports et responsabilité civile générale apportent (06 %) des commissions.

2 – LES CHIFFRES VENTILES PAR SOCIETES

SOCIETES	PRIMES NETTES PAR SOCIETE		PRIMES NETTES ET ACC PAR SOCIETE		PRIMES TTC PAR SOCIETE		COMMISSIONS PAR SOCIETE	
	MONTANT	%	MONTANT	%	MONTANT	%	MONTANT	%
AXA	448 677 859	72%	462 118 612	72%	500 043 255	72%	84 940 512	70%
AMSA	132 620 888	21%	135 576 388	21%	149 384 269	21%	29 033 692	24%
CNART	38 788 049	07%	41 092 049	07%	46 125 514	07%	7 757 610	06%
TOTAL	620 086 796	100%	638 787 049	100%	695 553 038	100%	121 731 814	100%

Ces chiffres ont été réalisés par quatre Agents Généraux ainsi répartis par compagnies :

SOCIETES	NOMBRE
AXA ASSURANCES SENEGAL	2
AMSA ASSURANCES SENEGAL	1
CNART ASSURANCES	1
TOTAL	4

En 2012, les Agents Généraux ont réalisé 01 % du chiffre d'affaires dommages du marché, comme en 2011.

Le nombre d'Agents généraux est resté à quatre, comme en 2011.

Les commissions encaissées par les agents généraux ont aussi connu une baisse de 13 % en valeur relative et de 14 millions en valeur absolue.

Le poids de la production des Agents Généraux sur la production IARD du marché est de 0,9 %.

AXA Assurances Sénégal arrive en première position en ce qui concerne les primes avec (72 %), suivie d'Amsa Assurances avec (21 %).

Pour les commissions AXA Assurances Sénégal arrive en première position également avec (70 %) suivie d'AMSA Assurances avec (24 %).

La production des Agents Généraux porte sur l'ensemble des branches.

Le taux moyen de commission des Agents Généraux est de 20 % en 2012, en hausse de 02 % par rapport à l'année 2011.

TABLEAUX DE SYNTHÈSE AGENTS GÉNÉRAUX

1. LES PRIMES TOUTES TAXES COMPRIS (PTTC)

ANNEES	PRIMES TTC	VARIATION (N+1/N)
2004	1 951 744 229	
2005	533 190 494	- 73 %
2006	706 382 008	32 %
2007	1 969 154 641	179 %
2008	745 813 435	- 62 %
2009	784 912 969	05 %
2010	938 514 403	19 %
2011	834 622 785	-11 %
2012	695 553 038	-17 %

2. LES PRIMES NETTES ET ACCESSOIRES (PNA)

ANNEES	PRIMES NETTES ET ACCESSOIRES	VARIATION (N+1/N)
2004	1 778 104 771	
2005	476 499 034	- 73 %
2006	641 404 983	35 %
2007	1 824 537 102	184 %
2008	689 961 951	- 62 %
2009	725 090 770	05 %
2010	875 806 170	20 %
2011	769 875 034	-12 %
2012	638 787 049	-17 %

3. LES PRIMES NETTES (PN)

ANNEES	PRIMES NETTES	VARIATION (N+1/N)
2004	1 692 218 201	
2005	427 940 586	- 75 %
2006	597 623 122	40 %
2007	1 769 672 549	196 %
2008	670 497 451	- 62 %
2009	700 004 591	04 %
2010	841 114 375	20 %
2011	751 501 704	-11 %
2012	620 086 796	-17 %

4. LES COMMISSIONS

ANNEES	COMMISSIONS	VARIATION (N+1/N)
2004	322 130 752	
2005	66 167 649	- 79 %
2006	84 077 210	27 %
2007	189 371 146	125 %
2008	116 362 048	- 39 %
2009	126 487 938	09 %
2010	159 942 979	26 %
2011	135 241 172	-15 %
2012	121 731 814	-10 %

5. LE POIDS DES AGENTS GENERAUX SUR LE CHIFFRE D'AFFAIRES DES COMPAGNIES

ANNEES	PNA COMPAGNIES	PNA	TAUX
2004	49 462 446 204	1 778 104 771	4 %
2005	51 405 658 066	476 499 034	1 %
2006	52 590 522 468	641 404 983	1 %
2007	58 478 852 548	1 824 537 102	3 %
2008	58 509 054 398	689 961 951	1 %
2009	63 780 742 255	725 090 770	1 %
2010	68 167 494 520	875 806 170	1 %
2011	70 770 387 950	769 875 034	1 %
2012	71 146 797 113	638 787 049	1 %

6. COMMISSIONS SUR PRIMES NETTES AGENTS GENERAUX

ANNEES	COMMISSIONS	PRIMES NETTES	TAUX
2004	322 130 752	1 692 218 201	19 %
2005	66 167 649	427 940 586	15 %
2006	84 077 210	597 623 122	14 %
2007	189 371 146	1 769 672 549	11 %
2008	116 362 048	670 497 451	17 %
2009	126 487 938	700 004 591	18 %
2010	159 942 979	841 114 375	19 %
2011	135 241 172	769 875 034	18 %
2012	121 731 814	638 787 049	20 %

EXERCICE 2012 IARD**TABLEAUX RECAPITULATIFS DE LA PRODUCTION IARD****1. PRODUCTION 2012**

	MONTANT	POURCENTAGE
COURTIERS	30 520 940 735	42,90 %
AGENTS GENERAUX	638 787 049	00,90 %
AUTRES	39 987 069 329	56,20 %
TOTAL	71 146 797 113	100 %

	MONTANT	POURCENTAGE
INTERMEDIAIRES	31 159 727 784	43,80 %
AUTRES	39 987 069 329	56,20 %
TOTAL	71 146 797 113	100 %

2. VARIATION

	ANNEE 2011	ANNEE 2012	VARIATION
COURTIERS	26 265 745 195	30 520 940 735	16,20 %
AGENTS GENERAUX	769 875 034	638 787 049	-17,03 %
AUTRES	43 734 767 721	39 987 069 329	08,57 %
TOTAL	70 770 387 950	71 146 797 113	00,53 %

Le chiffre d'affaires de l'assurance IARD en 2012 est de 71 146 797 113 francs Cfa, contre 70 770 387 950 francs Cfa, en 2011 soit une progression de 00,53 %.

EXERCICE 2012

Sur l'ensemble de la production des compagnies d'assurances dommages, les courtiers et agents généraux apportent, **43,80 %** du chiffre d'affaires.

La production des autres apporteurs (bureaux directs, bureaux décentralisés, apporteurs d'affaires) qui est de 56,20 % en 2012, a connu une baisse de 05,60 %, par rapport à l'année 2011.

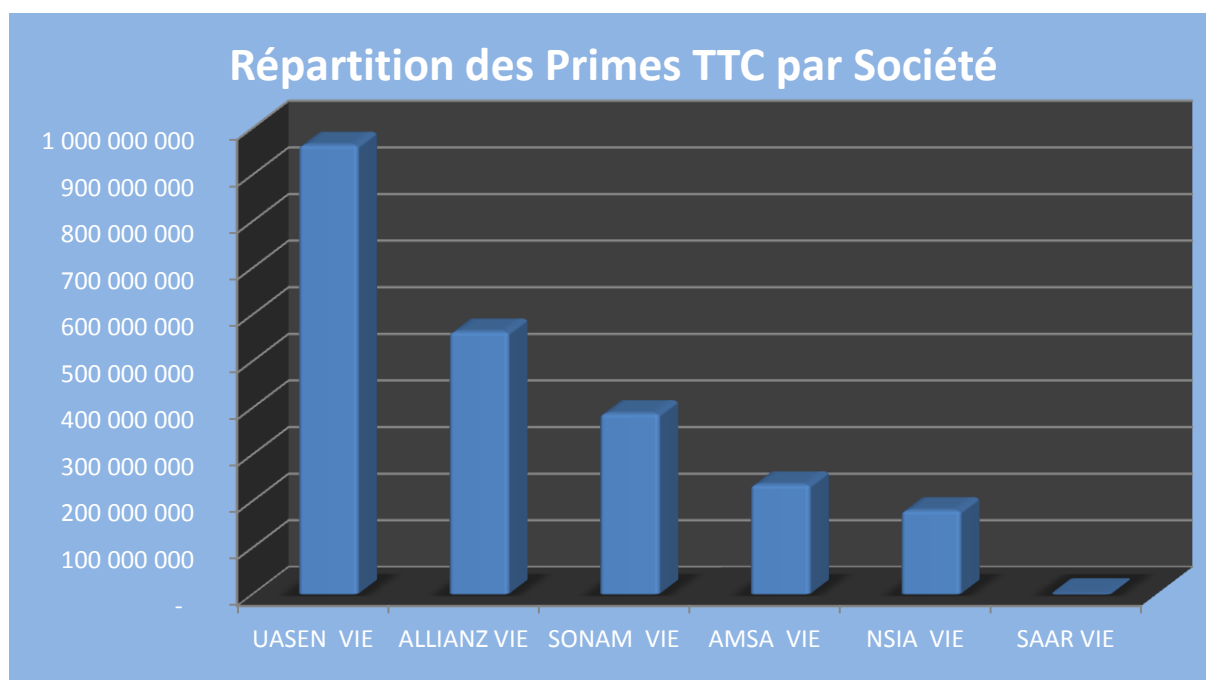
Les courtiers ont apporté sur le chiffre d'affaires des compagnies d'assurances :

- 51 % en 2003,
- 44 % en 2004,
- 47 % en 2005,
- 44 % en 2006,
- 45 % en 2007,
- 48 % en 2008,
- 44 % en 2009,
- 40 % en 2010,
- 37 % en 2011,
- 43 % en 2012.

La production des courtiers a augmenté de 06 %. En 2011, la production avait baissé de 03 %. Les Agents Généraux ont réalisé le même taux que l'année précédente, soit 1 %.

EXERCICE 2012 VIE**II – LA PRODUCTION VIE**

PRIMES TTC VIE COURTIERS EN F CFA		
SOCIETES VIE	MONTANT	%
UASen-Vie	963 714 566	41,33 %
Allianz-Vie	563 065 333	24,15 %
SONAM-Vie	387 717 335	16,63 %
AMSA-Vie	235 175 015	10,09 %
NSIA-Vie	179 674 778	07,71 %
SAAR-Vie	2 383 251	00,10 %
TOTAL	2 331 730 278	100 %



REPARTITION DES PRIMES PAR TRANCHE
(EN MILLIONS DE FRANCS CFA)

PRIMES NETTES ET ACCESSOIRES	NOMBRE DE CABINETS	PROPORTIONS	PROPORTIONS CUMULEES
Moins de 50	07	43,75 %	43,75 %
51 - 500	07	43,75 %	87,50 %
Plus de 500	02	12,50 %	100 %
TOTAL	16	100 %	

Les primes de la branche vie ont été placées dans six sociétés vie. UASen-VIE occupe la première place en 2012 avec une part de 31,33 %. ALLIANZ-VIE a pris la deuxième place avec une part de 24,15 %. SONAM-VIE occupe la troisième place avec une part de marché de 16,63 %.

Quatre vingt deux pour cent (82 %) de la production est placée dans trois sociétés: UASen VIE, ALLIANZ VIE, et SONAM Vie.

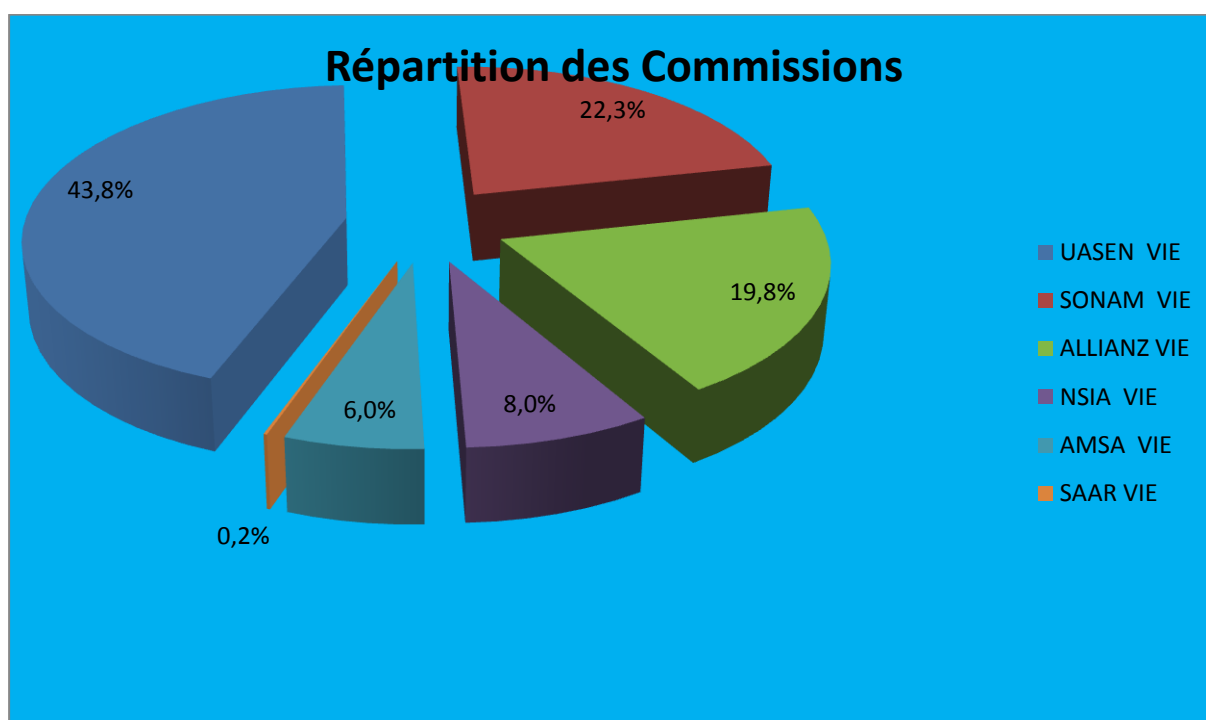
Les primes d'un montant de deux milliards trois cent trente deux millions de francs CFA ont été placées dans les sociétés d'assurances vie par 16 courtiers, soit un cabinet de plus qu'en 2011.

En 2012, le montant des primes placées dans les sociétés d'assurances vie par les courtiers a augmenté de 536 millions en valeur absolue, soit un taux de 30 % en valeur relative.

En termes de Primes Toutes Taxes Comprises, aucun cabinet n'a dépassé la barre d'un milliard de francs Cfa.

COMMISSIONS VIE COURTIER EN F CFA

SOCIETES VIE	MONTANT	%
UASen-Vie	54 950 499	43,81 %
SONAM-Vie	27 940 033	22,27 %
ALLIANZ-Vie	24 814 641	19,78 %
NSIA-Vie	10 061 715	08,02 %
AMSA-Vie	7 481 698	05,96 %
SAAR-Vie	190 660	00,15 %
TOTAL	125 439 246	100 %



**REPARTITION DU CHIFFRE D'AFFAIRES VIE DES COURTIERES
PAR TRANCHES (COMMISSIONS)**

CHIFFRES D'AFFAIRES	NOMBRE DE CABINETS	PROPORTIONS	PROPORTIONS CUMULEES
Moins de 10	14	87,50 %	87,50 %
11 - 20	00	00,00 %	87,50 %
Plus de 20	02	12,50 %	100 %
TOTAL	16	100 %	

IMPACT DE LA PRODUCTION DES COURTIERES DANS LES PRIMES DES SOCIETES VIE

SOCIETES	PRIMES COURTIERES	PRIMES SOCIETES	POURCENTAGE
Sonam-Vie	387 117 335	6 021 472 212	06,4 %
Allianz-Vie	563 065 333	4 447 833 365	12,7 %
UASen-Vie	963 714 566	4 215 268 923	22,9 %
Nsia-Vie	179 674 778	3 028 555 887	05,9 %
Amsa-Vie	235 175 015	1 932 073 080	12,2 %
SAAR-Vie	2 383 251	1 378 964 160	00,2 %
TOTAL	2 331 730 278	21 024 167 627	11,1 %

Sur une production de 2 331 730 278 francs Cfa, les sociétés vie ont versé des commissions de 125 439 246 francs Cfa, soit un taux moyen de commission de 5,38 %. Contre 3,91 % en 2011.

UASen-Vie arrive en première position, en versant 44 % des commissions. Sonam-vie et Allianz-Vie arrivent respectivement en deuxième et troisième position avec 22 % et 19 % des commissions versées.

Les courtiers apportent 11,1 % des primes des sociétés d'assurances vie. En 2011, le taux était de 07,9 %, soit une hausse de 3 points. Ceci est dû à la hausse de 536 millions de francs CFA de la production des courtiers.

Trois cabinets de courtage ont encaissé 86 % des commissions.

Les commissions vie ont connu une hausse de 55 millions en 2012, soit en valeur relative une hausse de 79 %.

TABLEAUX DE SYNTHESE VIE

1. LES PRIMES TOUTES TAXES COMPRISES (PTTC)

ANNEES	PRIMES TTC	VARIATION (N+1/N)
2004	1 354 695 211	
2005	1 321 824 529	- 02 %
2006	2 207 666 944	67 %
2007	3 623 624 879	64 %
2008	8 124 679 844	124 %
2009	3 003 261 571	-63 %
2010	2 287 898 692	-24 %
2011	1 795 899 054	-22 %
2012	2 331 730 278	30 %

2. LES COMMISSIONS

ANNEES	COMMISSIONS	VARIATION (N+1/N)
2004	62 006 623	
2005	57 729 203	- 7 %
2006	96 944 884	68 %
2007	137 704 975	42 %
2008	531 083 552	286 %
2009	321 920 871	-39 %
2010	99 964 316	69 %
2011	70 202 072	-30 %
2012	125 439 246	79 %

3. LE POIDS DE LA PRODUCTION DES COURTIERIS SUR LE CHIFFRE D'AFFAIRES DES SOCIETES VIE

ANNEES	SOCIETES VIE	COURTIERS	TAUX
2004	8 820 323 582	1 354 695 211	15 %
2005	10 676 862 574	1 321 834 529	12 %
2006	12 151 481 370	2 207 666 944	18 %
2007	13 580 133 838	3 623 624 879	27 %
2008	20 818 180 815	8 124 679 844	39 %
2009	16 581 698 040	3 003 261 571	18 %
2010	19 904 512 371	2 287 898 692	11 %
2011	22 797 831 288	1 795 899 054	08 %
2012	21 024 167 627	2 331 730 278	11 %

4. COMMISSIONS VIE COURTIERIS SUR PRIMES NETTES COURTIERIS

ANNEES	PN	COMMISSIONS	TAUX
2004	1 354 695 211	62 006 623	5 %
2005	1 321 834 529	57 729 203	4 %
2006	2 207 666 944	96 944 884	4 %
2007	3 623 624 879	137 704 975	4 %
2008	8 124 679 844	531 083 552	6 %
2009	3 003 261 571	321 920 871	11 %
2010	2 287 898 692	99 964 316	4 %
2011	1 795 899 054	70 202 072	4 %
2012	2 331 730 278	125 439 246	5 %

TABLEAUX RECAPITULATIFS DE LA PRODUCTION VIE

1. PRODUCTION 2012

	MONTANT	POURCENTAGE
COURTIERS	2 331 730 278	11 %
AUTRES	18 692 437 349	89 %
TOTAL	21 024 167 627	100 %

2. VARIATION

	2011	2012	VARIATION
COURTIERS	1 795 899 054	2 331 730 278	30 %
AUTRES	21 001 932 234	18 692 437 349	-11 %
TOTAL	22 797 831 288	21 024 167 627	-08 %

Le chiffre d'affaires de l'assurance vie en 2012 est de 21 milliards 024 millions de f Cfa contre 22 milliards 798 millions de f CFA en 2011 soit une baisse de 07,78 %.

Les courtiers ont apporté sur le chiffre d'affaires des compagnies d'assurances vie :

- 20 % en 2003,
- 15 % en 2004,
- 12 % en 2005,
- 18 % en 2006,
- 27 % en 2007,
- 39 % en 2008,
- 18 % en 2009,
- 11 % en 2010,
- 08 % en 2011,
- 11 % en 2012.

Le poids du courtage dans les primes des sociétés vie a augmenté en 2012 de 3 % passant de 08 % à 11 % entre 2011 et 2012.

EXERCICE 2012 MARCHE**TABLEAUX RECAPITULATIFS DE LA PRODUCTION IARD ET VIE**

IARD	MONTANT	POURCENTAGE
COURTIERS	30 520 940 735	42,90 %
AGENTS GENERAUX	638 787 049	0,90 %
AUTRES	39 987 069 329	56,20 %
TOTAL IARD	71 146 797 113	100 %
VIE	MONTANT	POURCENTAGE
COURTIERS	2 331 730 278	11 %
AUTRES	18 692 437 349	89 %
TOTAL VIE	21 024 167 627	100 %
TOTAL MARCHE	MONTANT	POURCENTAGE
INTERMEDIAIRES	33 491 458 062	36 %
AUTRES	58 679 506 678	64 %
TOTAL GENERAL	92 170 964 740	100 %

En 2012, les intermédiaires apportent 36 % du chiffre d'affaires de l'ensemble des sociétés d'assurances IARD et VIE. Contre 31 % en 2011, soit une hausse de 5 points.

ANNEXES

Ministère de l'Economie et des Finances

DIRECTION DES ASSURANCES

ANNEXE 1
LISTE OFFICIELLE DES COURTIERS
D'ASSURANCES AU SENEGAL POUR L'ANNEE 2012

LISTE OFFICIELLE DES COURTIERS D'ASSURANCES
AU SENEGAL POUR L'ANNEE 2012

RAISON SOCIALE	SIGLE	ADRESSE	NOM DU Directeur général	Téléphone
Société de Représentation d'Assurances et de Réassurances Africaines	SORARAF SENEGAL	32, Bd El Hadji Djily Mbaye BP 3207 Dakar	Meïssa FALL	33 889 83 83
Générale d'Etudes et de Conseils en Assurances	GECA	37, rue Galandou DIOUF x Vincens	Ckeikh Tidiane SY	33 822 10 20
ZENITH ASSURANCES		Sacré Coeur 3 n° 10052	Fatou Ba DIOP	33 827 49 89
Cabinet International de Gestion des Risques	CIGER	Sicap liberté 3 immeuble jet d'eau G 24 BP 3933	Ibrahima CISSE	33 824 55 00
Société Nationale de Courtage d'Assurances	SNCA	Allées Seydou Nourou TALL n° 4313 1 ^{er} étage Point E Dakar	Mor Talla NDAW	33 860 40 91
ACA SA Assurances	ACA	Imm. Thiouth Avenue Bourguiba x Rue 3	Matou SOUGOU	33 864 49 58
Assurances Courtage et Conseils	ASSURCO S.A.	50, avenue Georges Pompidou x 78 Moussé DIOP BP 22635 Dakar Ponty	Ibrahima DIOP	33 849 26 60
Sénégalaise de Courtage d'Assurances	SECAR	48, Avenue Lamine GUEYE BP : 11440	Youssou YADE	33 822 01 26
ALPHA Assurances		Immeuble Touba Sandaga Av. du Pdt Lamine Gueye BP 25594 Dakar Fann	Adama WADE	33 842 32 88
Courtage d'Assurances et de Conseils Gueye & Associés	C.A.C.	17, rue de Thann BP 3834 Dakar	Mamadou GUEYE	33 821 83 33
L'Africaine d'Assurances	AA	94 rue Carnot BP 3847 Dakar	Ouseynou SENE	33 822 51 10
Société Nationale de Représentation et de Courtage	SONAREC	269, Gibraltar 2 B.P 12 361	Auguste Gallo MBAYE	33 822 48 96
ASCOMA SENEGAL		Imm. Kheweul Bd Djily MBAYE BP 50753	Nicolas DIAKITE	33 889 09 00

EXERCICE 2012

GRAS SAVOYE SENEGAL	GSS	Point E Immeuble Isocèle	Thierry L. LABBE	33 859 40 50
ASSURIX SENEGAL		Résidence KUSUM Corniche Ouest x Rue 11 Dakar	Oumar DIOP	33 822 59 33
Société Auxiliaire de Garantie et de Courtage d'Assurances	SAGCA	36 BIS, Rue Jules FERRY BP N° 3271	Sidy S. AGNE	33 822 15 27
Société Sénégalaise de Représentation et de Conseil en Assurances	SOSERCA	26, rue VINCENS x Faidherbe BP 2533	Pape Abdoul BA	33 849 63 83
3 C A		2, Place de l'Indépendance	Cheikh Ahmed T. SY	33 822 55 00
HORIZONS ASSURANCES		38, Avenue G. POMPIDOU	Raqui Wane KANE	33 842 66 60
Central Insurance Broker Agency	CIBA	11, Rue Malan Immeuble Electra II premier étage	Adnan HARATI	33 889 97 97
W H ASSUREUR CONSEIL		45, Bd Djily Mbaye Bp 06	W. HARATI	33 823 41 70
ASSUR 2000		9, Rue Amadou A. NDOYE	Papa Djibril DIOP	33 842 88 10
ASSUR CONSEILS MARSH	MARSH	3, place de l'indépendance Immeuble SDIH 6 ^{ème} étage	Cheikh BA	33 889 36 00
Société d'Etudes de Gestion et de Conseils en Assurances	SEGECA	Imm. Coumba Castel 13, Rue St Michel x G. Diouf	Abdoulaye B. THIAM	33 823 00 07
Cabinet Sahélien de Courtage en Assurances	CSCA	Km 2,5 BCCD / Rodeo Fann Bel Air BP 4116	Souleymane SOW	33 832 19 15
FAGGU Assurances	FAGGU	66 bis cité Lobatt FALL	Ndèye K. DIOP	33 834 10 83
Cabinet International de Courtage d'Assurance et Réassurance	CICAR	21, Rue de THANN	Babacar MANE	33 821 16 28
ASSURAMA		113, Avenue Blaise Diagne BP 45270	Ramata Sow HAJJAR	33 821 98 68
Société de Gestion et de Représentation d'Assurance au Sénégal	SOGERAS	70, Bd de la République BP 3767 Dakar	Riade DIALLO	33 822 81 13
TERANGA ASSURANCES	TERANGA	Rue de France nord n° 21 SL	Ndèye Penda SENE	33 961 28 42
Organisation Marketing Etudes & Gestion en Assurances	OMEGA ASSURANCES	4, Ouest Foire ext. Air Afrique BP 8956 Dakar Yoff	Woré CISS	33 820 48 27
PRO ASSUR		Point E Boulevard de l'Est 3 Impasse UPIS	Nafissatou B. NDAO	33 825 50 50
Kapital Assurances SA	KAPASSUR	54, rue Abdou K. Bourgi BP 4200	Jawad YASSINE	33 842 89 02
Taïba Assurances SA		Sacré- Coeur 3 Villa n° 9748 BP 47 559 Dakar Liberté	Cheikh THIAW	33 864 29 00
AXIOM Courtage en Assurances	AXIOM	Sicap Liberté 1 n° 1255 BP 5518 Dakar Fann	Salwa BENGELOUNE	33 825 78 26
Cabinet Conseil en Assurance et Réassurance	CCAR	Allées Seydou Nourou TALL n° 4023, Amitié II Immeuble plan	ANNA BA	33 824 42 44
Espace Assurances		Immeuble Forum Center VDN	Ndèye F. F. SEYE	33 822 42 16
Société de Gestion et de Courtage d'Assurances	Bonus Assurances	VDN en face CICES Immeuble KAPIO shipping BP 1208 Dakar Ponty	Papa Amadou LOUM	33 820 06 77

EXERCICE 2012

Société de courtage en Assurances et de Représentation	SOCAR	Cité Millionnaire villa n° 3 Gd Yoff route des Niayes BP 13825 Dakar	Sérigne Babacar WADE	33 867 75 71
Société de Représentation et de Gestion en Assurances	Courtassur SA	Rond Point Case Parcelles Assainies Route des Niayes Hamo	Kader WADE	33 835 46 79
Société de Courtage d'Assurances SUTURA	SCA - SUTURA	Immeubles les Dunes Appartement D34 Rue 14 Prolongée SODIDA	Mamadou SARR	33 864 03 14
Panet Garantie Sénégal SA		Villa n° 9447 Sacré Coeur 3 BP 16970 Dakar	Mathieu DUBREUIL	33 867 33 28
RASSUR SA		Immeuble Khaïra Sacré Coeur 3 Pyrotechnie lot n° 110 Appartement 2	Fatou BEYE	33 825 25 05
Société Internationale de Courtage et de Conseil en Assurances et Réassurances	MASA INTERNATIONAL	N° 223 Immeuble Sud Technologie 2ème étage n° 10 Dakar BP 23845 Dakar Ponty	Chérif SENE	33 820 40 99
Bissai Assurances SA		77, rue Amadou Assane NDOYE BP 1488 Dakar RP SN	Moctar DIAW	33 822 87 77
SOSCAR		62, Rue Carnot	Reymond NDONG	33 821 61 47
SIGMA ASSUR SA		106 Avenue André PEYTAVIN BP 62033 Dakar RP	Sara SALL	33 842 77 79
ASSURLAND SENEGAL SA		66 rue Saint Michel BP 11 226 Dk Rp	Nicolas FAKRY	33 822 52 51
AZ Assurances		47 Avenue Lamine Guèye x Grasland	Mbaye NDIAYE	33 842 69 61
Le courtier Solidaire Afrique		92 Avenue Blaise DIAGNE BP 7131 Dakar	Mame Diarra GUEYE	33 822 97 82
TOTAL	50			

Le Ministre de l'Economie
et des Finances

Amadou KANE

ANNEXE II

TABLEAU RECAPITULATIF 2010 A 2012

TABLEAU RECAPITULATIF DE LA PRODUCTION IARD ET VIE (EN MILLIONS)

	2010		2011		2012		Variation	
IARD	MONTANT	%	MONTANT	%	MONTANT	%	2011/2010	2012/2011
INTERMEDIAIRES	28 266	41 %	27 035	38 %	31 160	44 %	-4 %	15,26 %
AUTRES	39 900	59 %	43 735	62 %	39 987	56 %	10 %	-8,57 %
TOTAL	68 167	100 %	70 770	100 %	71 147	100 %	04 %	0,53 %
VIE	MONTANT	%	MONTANT	%	MONTANT	%	2011/2010	2012/2010
INTERMEDIAIRES	2 287	11 %	1 796	08 %	2 332	11 %	-22 %	30 %
AUTRES	17 616	89 %	21 001	92 %	18 692	89 %	19 %	-11 %
TOTAL	19 904	100 %	22 797	100 %	21 024	100 %	15 %	-08 %
MARCHE	MONTANT	%	MONTANT	%	MONTANT	%	2011/2010	2012/2011
INTERMEDIAIRES	30 554	35 %	28 832	31 %	33 491	36 %	-06 %	16 %
AUTRES	57 517	65 %	64 736	69 %	58 679	64 %	13 %	-09 %
TOTAL GENERAL	88 072	100 %	93 568	100 %	92 170	100 %	06 %	-01 %

ANNEXE III**LISTE DES BUREAUX DECENTRALISES****BUREAUX SOCIETES****MANDANT : AMSA IART**

DESIGNATION	NOM DU RESPONSABLE
SALY, Galerie Athéna n° 6 Saly	Mansour MBAYE
ZIGUINCHOR 229 rue Javillier	Pierre MORIN
KAOLACK, rue de France	Cheikhna DIENG
AGS SAINT LOUIS, rue Blaise DUMONT Hassan II	Ibrahima Cléodor MBODJI
VDN	Mame Anta DIENG
HLM Fass Paillote Dakar	Mouhamadou L. Mbaye
Bourguiba	Moussa NDOUMBOUYA
Hann Virmaud Dakar	Samuel DIADHIOU
Hann Maristes	Mame Dieyla BATHILY
Liberté 6 extention	Magné FALL
HLM 1 Dakar	Marie Thérèse CABRAL
HLM Cité port Dakar	Cheikh THIAM
Cité Soprim Dakar	Mbaba GUISSSE
HLM Grand Médine Dakar	Lamine MBAYE
Yoff Diamalaye	Cathérine CISSE
Route de Ngor Dakar	Maty SADIO
Cité Djily Mbaye Pikine Dakar N° 688	Cheikh NDIR
Cité Nations Unis golf nord cambérène	Ibrahima MBODJI
Cité urbanisme guédiawaye	Alassane DEME
ADS Avenue Malick SY Dakar	Babacar NDIAYE
Thiés Place de France	Alioune Dos Santos
Oourossogui en face de la gare routière	Mouhamadou KANE
	Aïssata KA

MANDANT : AXA ASSURANCES SENEGAL

DESIGNATION	NOM DU RESPONSABLE
Sous Bureau de Kaolack à THIES N° 347	EI Hadji Socé DIOP
AXA SALY CARTE N° 390	Mamadou ARIS
AXA MERMOZ CARTE N° 324	Pape Dominique NDIAYE
AXA NGOR ALMADIES	Thierry Denis DIATTA
AXA THIES CARTE N° 349	Ibrahima WANE
AXA ZONE INDUSTRIELLE	Abdou Aziz WANE
AXA INDEPENDANCE	Aminata TOURE

MANDANT : COMPAGNIE NATIONALE D'ASSURANCES ET DE REASSURANCE DES TRANSPORTEURS

DESIGNATION	NOM DU RESPONSABLE
CNART INDEPENDANCE	Bassirou NIANG
CNART DIOURBEL, avenue de la Gare	Amadou NDIAYE
CNART KAOLACK, avenue J. Jaures	Henry BARICHE
Bureau CARSI, avenue El Hadji Ibrahima NIASS, Kaolack	Isseu SECK
CNART TOUBA, Madyana en face station El H. Ibra SECK	Ibrahima CISSE
CNART BUREAU DE SAINT LOUIS Av du Général De GAULLE	Ibrahima DIAWARA
CNART MBOUR	Mme Guèye Lika SENE
CNART THIES, rue Caen	Mor Talla MBOUP
CNART CASE BI, rond point CAMBERENE	Momar DIOP
CNART BLAISE DIAGNE CARTE N° 337	Cheikh SEYE
CNART ZIGUINCHOR, Face gare routière CARTE N° 334	Abdou CISSE
CNART MALIKA CARTE N° 333	Soukeye DIAGNE
CNART GARE ROUTIERE POMPIER	Mamadou BA
CNART LOUGA, rue de COKI, Saint Louis	Mouhadou Bamba DIME
CNART ZIGUINCHOR QTIER GOUMELLE CARTE N° 332	Maro DOUCOURE
CNART MALIKA CARTE N° 335	Ousmane DIOP
Yeubeul	Mme Soukeye DIAGNE
Ouagou niayes 1 face Eglise St Maurice d'Anger	CISSE
ALMADIES 9 Route des Amadies face agence TIGO	Mlle Aïssatou SY
Route de l'Aéroport face imprimerie TANDIANG	Mlle Mbayang DIENG
Sicap liberté II	Nafi SOURANG
Garage Diamniadio	Mamadou Anta MBENGUE
Croisement Bethio	Khady DIAGNE
Pikine	Mamadou Lamine CISSE
Dakar Av. Emile Badiane x Galandou DIOUF	Mme DIENG Khady DIEDHIOU
Saly	Babacar NDIAYE
SAGICA Rue 37 x 32 Médina	Mme SHALE Ndèye FATOU
Ouakam en face les Aristochats	Abdourahmane FALL
DIASPORA Louga rue de la Marne	Ibrahima DIOP
Darou Mouhty	Abdou khoudos DIENNE
Ourissogui route de Saint Louis	Cheikh Adramé BABOU
Grand Yoff en face Hopital Général de GY	Ibrahima SECK
Mbour II route de Joal	Babacar SENE
Tiadiaye route nationale I	Sakoura BADIANE
VDN	Cheikh KANE
Bourguiba castors rue 13 prolongée villa 87	Djily NDIAYE
Tandem Immobi.	Mme DIOP
Kolda en face gare routière	Khady GASSAMA

MANDANT : LA SOCIETE NATIONALE D'ASSURANCE MUTUELLE (SONAM IARDT)

DESIGNATION	NOM DU RESPONSABLE
SONAM SAINT LOUIS, avenue de France x Blanchot	Souleymane NIANE
SONAM Université Cheikh Anta DIOP	Mme Jeanne Véga TOURE
SONAM THIES, avenue LSS	BASSENE
SONAM Ngor	Hameth NGOM
SONAM Kaolack	Mamadou SENE
SONAM Touba	SONKO

MANDANT : ALLIANZ ASSURANCES SENEGAL

DESIGNATION	NOM DU RESPONSABLE
MANE ET ASSOCIES, rue Javellier BP 302 Casamance	Mme MANE
SIREC, 15 rue Galandou DIOUF N° 635	JULES DIEME
PROVIDENCE, Rue Khalifa Ababacar SY Saint Louis	M. NDIAYE
OSECA N° 37	Mme NIANG
AV PEYTAVIN IMM TAMSIR MBOUP CARTE N° 326	ABDOULAYE DIOUF
ROUTE DE L'AEROPORT ALMADIE NGOR N° 594	Massène SENE
Mermoz face Crédit Agricole N° 594	Massène SENE
Agence VDN cité comico lot 20 N° 593	Pape Banda NDIAYE
Allianz Sénégal Assurances SALY N° 636	Antoine ALBARIC
Bureau OSECA Sacré-Cœur Carte N° 652	Ibrahima GUEYE
Bureau Cap Skiring N° 653	Jean Pierre TEMPETTE
Bureau Touba N° 654	Papa NIANG
LIBERTE 6 N° 746	YAHIA THIAM
ZIGUINCHOR N° 455	CHARLES BERNARD DIOUF

MANDANT : SALAMA ASSURANCES

DESIGNATION	NOM DU RESPONSABLE
JOAL	Babacar NDIAYE
Bureau MEDINA rue 22 X 27 CARTE N° 317	Mme SY KEN BOUGOUL TOP
BUREAU LOUGA N° 726	Fodé DIENG
ROSSO	Saliou MBAYE
MBOUR	M. KIMITANG
BUREAU MBOUR N° 224	Aly NGOM
BUREAU TAMBACOUNDA N° 227	Momar MAR GUISSÉ
BUREAU RICHARD TOLL N° 731	Cheikh OUMAR SANGARE
BUREAU OUROSSOGUI N° 226	Ibrahima SY
SAINT LOUIS	Oumar NDIAYE
BUREAU SAINT LOUIS N° 730	Moussa THIAM
BUREAU KAOLACK N° 228	Mamadou GUEYE
BUREAU Rufisque N° 728	Mme Alimatou DIOUF
Soumbédioune rue 6 x 23 médina N° 295	Mme ramatoulaye Gaye BARRY
Avenue Bourguiba x rue 12	Aminata MBAYE
Yeumbeul route de malika près de la station total N° 317	TOP Ken Bougoul
Rocade Fann Bel Air	Mohamed GOMIS
Thiès	Malick SALL
Ziguinchor	El Hadji Ousmane THIOYE
République Dakar bureau rattaché	Birane KA

Patte d'oie Builders	Malick SAKHO
BUREAU Touba N° 729	Chérif Abdou Aziz Aïdara
BUREAU OUAJAKAM N° 723	EL HADJI FALY SENE
BUREAU PATTE D'OIE N° 724	SADA DIALLO
BUREAU DAKAR LIBERTE 6 EXTENTION N° 725	MME SARR NDEYE BINTA
BUREAU ZIGUINCHOR N° 727	MAMADOU DIALLO
BUREAU PA U 17 N° 732	FATOU KANDJI DIAGNE

MANDANT : ASSURANCES LA SECURITE SENEGALAISE (A.S.S)

DESIGNATION	NOM DU RESPONSABLE
Bureau Momar Marème DIOP, 10 Bd Dial DIOP, Dakar	Abdoulaye DIOP
Bureau ASS Guédiawaye, Marché Bou Bess Carte N° 235	Ousmane SECK
Bureau Diack Sao Diamaguène Km, 14 Route de rufisque Carte N° 236	Ousseynou THIOUB
Bureau Baol Assur, Parcelles Assainies U 26 n° 803	Sokhna DIOP
ASS OCEANE, Nord Patte D'oie en face sen carreaux Carte N° 238	Pambel THIAO
ASS Mbour Avenur Cheikh A. Bamba x Cheikhna Ch. Saad Bouh	Pape Mar SENE
Bureau Khadim ASSUR 40 Avenue Bourguiba x rue 3 Castors	Babacar DIOUF
ASS THIES, Avenue Coumba Ndoféne DIOUF BP 272/A Carte N° 241	Souleymane Mayoro FALL
ASS TOUBA, Touba Darou Khoudoss N° 242	Bara SYLLA
Bureau Félix eboué x Faucault Av Malick SY Carte N° 243	Moustapha GUEYE
Bureau Cambéréne U 8 n° 564, rond point cambéréne N° 244	Abdoulaye NDIAYE
Bureau Boulevard Général DE GAULLE n° 39 N° 245	Alain Ousmane DIOUF
ASS pikine Parcelle n° 3840/B Tally Boumack près de la CBAO N° 246	Banda MBOUP
ASSURANCE SAKHO HLM 4 n° 1484 Carte N° 247	Elimane SAKHO
ASS RUFISQUE, Gare Routière à côté de la Gendarmerie N° 248	Cheikh GUISSSE
ASS DAHRA, Place du marché Carte N° 249	Abdoulaye SALEH
ASS COLOBANE, Imm Adja Nafy deuxième étage n° 250	Abdou Khaly BO
ASS JOAL, Quartier Santhie 2 Carte N° 251	Ibrahima SENE
ASS MBACKE, Escalier Mbacké près du tribunal	Moustapha SAWE
ASS KAOLACK, 489 Av Cheikh Ibra FALL en face cinéma rex	Mamadieumb SENE
ASS PIKINE Tally Boumack en face marché chavanelle N° 254	Abdou NDOYE
ASS BEL AIR, en face service des Mines N° 255	Dame SEYE
Fatick ATHOS N° 256	Ousmane SENE
PIKINE ASSUR, route des niayes x Tally Boubess Pile n° 7035 N° 263	Ibrahima DEME
THIAROYE SUR MER SAT en face foyer des jeunes N° 266	Maguette BEYE
ASS BOURGUIBA Bourguiba X BEN TALLY	Matar MBAYE
ASS LOUGA, Passage à niveau en face village artisanale	Mbacké SALL
Route de Rufisque	Samba YOCK
ASS SCAT URBAM Sen Assur 8, Cité Fougerolle	Mme Touré née Mgoné NDIAYE
ASS TIVAOUANE, Quartier FOGNY N° 271	Cheikh Tidiane LO
THIAROYE ASSUR, en face Sénélec Thiaroye sur mer N° 263	Moussa GUEYE
ASS " LE MACARON" Dieuppeul 1 villa n° 2147 Bourguiba	Cheikh A. T. TOUNKARA
ASS PROVIDENCE CITE SOFRACO, GARE ROUTIERE THIES	Vincent BOISSY
ASS TAMBA, à l'est du Cinéma quartier Dépôt	Mamadou DIALLO
ASS DIEUPPEUL 2, Villa n° 2382/C Carte N° 276	Papa Sambaré NDOUR
ASS Parcelles Assainies Unité 10	Mame Amadou SAMBA
ASS Lamine Guèye, n° 78 Avenue Lamine GUEYE	EI Hadji Abdoulaye NDOYE

EXERCICE 2012

ASS CRDF Carte N° 279	Mamadou Makhtar DIAGNE
ASS MBOUR DAROU SALAM CARTE N° 319	Atoumane NDIAYE
ASS GARE ROUTIERE THIES CARTE N° 318	Secou COLY
ASS DIAMNIADIO en face de l'hôpital Elisabeth DIOUF N° 303	Diouma TINE
ASS Darou Mousty	Nalla Mbaye SOW
ASS ARC EN CIEL Croisement Cambérène en face cité FAYCAL N° 305	Doudou Mohamed FAYE
ASS MBORO Quartier Khar Yalla	Moussa BA
ASS BAYAKH N° 307	Astou DIOUF
ASS FAGAROU Sicap Amitié II n° 4239 Carte N° 308	Fatou DIA Mme DIOP
ASS 35 Avenue Malick SY Immeuble Brachet N° 309	Ibrahima NDIAYE
ASS 663 Avenue Las Palmas Guédiawaye	Abdourahmane DIOP
ASS 22-278 P. Assainies N° 311	Charles LOPY
ASS Rond point CAPA	Seydina Ousmane NDAW
ASS Scat Urbam cité Fougerolle N° 439	Ibrahima NDIAYE
ASS Cité SOPRIM Villa n° 7 Parcelles Assainies	Emma THIAW
FASS	Mme Oumy DIOP
ASS rue 49X42 bis colobane N° 703	Mme Maguette NDIAYE
ASS rue 16 Bd de la Gueule Tapée	Habib GUEYE
ASS Pikine arrête niayes cité Sotiba	Mangoné CISSE
ASS Keur Massar Parcelles Assainies U 6 n° 24	Doudou M. FAYE
ASS Tivavouane	Cheikh LO
ASS PA U 10 face U 11	Assane PENE
ASS Cité Millionnaire Grand Yoff	Aïssatou WADE
ASS Bd Maurice Guèye Rufisque	Josef Toufik ABOURIZK
ASS Yeumbeul route de boune	Ndéye Adama DIALLO
ASS Darou Missette Keur Massar Route Nationale	Diminga CISSE
ASS Fass Mbao	Mouhadou Lamine GUISSÉ
ASS Golf Sud en face terrain golf	Mamadou SAMBA
ASS Sacré Cœur III sur les deux voies	Libasse NIANG
ASS Km 12 route de rufisque pikine guinaw rail	Magette BEYE
ASS Gare routière Petersen C2 et C3	Pape Mor WADE
ASS Gare Petersen cantine D7	Ousseynou DAMPA
ASS Pikine Icotaf Marché Syndicat	Cheikh SECK
ASS Rue Ambroise Mendy x Rue du Sénégal Dakar Plateau N° 4545	Ahmet SOUGOU
ASS Ouagou Niayes	Ndongo FALL
ASS BIGNONA en face station total N° Carte 562	Landing DIATTA
ASS CASTORS Av C A Bamba x Castors N° Carte 561	Mamadou L. NDIAYE
Route de Sor Saint Louis	Abibou DIEYE
Diourbel	Khady DIOP
Thiès I	Mamadou BAKHOUM
Thiès II	Mamadou BAKHOUM
SCI NAICE	Assane MBENGUE
SOCOCIM	Abdou SOW
OCEANE Parcelles Assainies	Paulel THIAM
Av. Galandou DIOUF	Thierno NIANG
Pont Colobane	DIAGNE
Marbath Assur Louga	Pape DIA
Médina	Mbène SENE
Gueule Tapée	Doudou NDOYE
Amitié Grand Yoff	Bamba GAYE

EXERCICE 2012

Kolda	C. T. MBODJI
Terminus Liberté 6	Abdoulaye DIOUCK
Ziguinchor N° 621	Abdou DIALLO
Bakel	Manghoné THIAM
Guékokh	Abdoulaye GUEYE
Sébikhotane N° 700	Soda CISSOKHO
Usine Niary Tally	Marie GOMIS
HLM 6 Dakar	Khardiata SOW
Crédit Foncier	Maïmouna SARR
Marché Central N° 695	Bineta FALL
Ouakam	Salimata GUEYE
Sacré Cœur Carte N° 255	Libasse NIANG
Gibraltar 2 Dakar N° 269	Sérigne Amidou MBAYE
Cité FADIA	Limamou NDIAYE
QUARTIER BONGRE KAOLACK N° 41	CHEIKH TIDIANE KAMARA
FASS DELORME RUE 22 PROLONGEE N° 439	DIOR SENE DIA
CAMBERENE QUARTIER DIAMAGUENE N° 466	MAME LAYE MBAYE
DIAMAGUENE KM 16 N° 465	MAMADOU LY
DIEUPPEUL 4 N° 463	DIEGUI FOFANA
CAB X CASTOR N° 561	MAMADOU LAMINE NDIAYE

MANDANT : COMPAGNIE GENERALE D'ASSURANCES (CGA)

DESIGNATION	NOM DU RESPONSABLE
Grand Yoff Arafat Rue Yacinthe THIANDOUM	Mamadou GUEYE
Centenaire	Massoum GAYE
Thiès	Mme FALL
Kaolack	Falilou TALL
Mbour N° 737	Amel CAMARA
Saint Louis	Maty BA
Ziguinchor Rond point Jean Paul II x rue bachie Aïdara	Charles DIOUF

MANDANT : NOUVELLE SOCIETE INTERAFRICAINE D'ASSURANCES SENEGAL (NSIA)

DESIGNATION	NOM DU RESPONSABLE
Sicap Baobab x Bourguiba villa n° 568	Charles MOLLENCIEL
Saly	Mohamed BAH
Cité Sipres Immeuble Soda Marème Dakar	Mme Awa Ndiaye WADE
25 Parc à Mazout Av. Cheikh A. Bamba Colobane Dakar	Tidiane DIOUM
Av. Cheikh Anta DIOP x Léo Frobénus Dakar	Yousoufa SAMAKE
Saint Louis	Aynina DIOP

MANDANT : PREVOYANCE ASSURANCES (PA)

DESIGNATION	NOM DU RESPONSABLE
Touba sandaga quatrième étage centre commercial touba sandaga	Abdoul Aziz THIAM
Agence Sandial av malick sy x av faidherbe premier étage	Samba LO NDIAYE
Yoff route de l'aéroport	Sidate DIENG

EXERCICE 2012

Avenue Pompidou Dakar	Mamadou Elimane KANE
Thiès	M. DIAW
Saint Louis	Abass KANE
Ziguinchor	M BARRO

MANDANT : ASKIA ASSURANCES

DESIGNATION	NOM DU RESPONSABLE
Askia Pikine Dominique Près du cabinet A Dia Tally Bou Mack N° carte 560	Khalifa FALL SECK
Askia Allées du centenaire N° carte 360	Ansoumana DIABATE
Askia Keur Massar N° 559	Saliou MBENGUE
Rue 17x6 médina N° 506	Médoune GUEYE
Saly carrefour n° 1756	Sangoné DIOM
Cité des enseignants N° 504	Adama SOW
Pikine Lansar n° 7604 N° 503	Sérigne Abdou Aziz Seck
Fass Batiment N° 501	El Hadji Mansour DIOP
Camberene N° 499	Libasse BA
Parcelles Assainies N° 497	Madjiguene Seck NDIAYE
Leona Kaolack N° 500	Fatoumata Kamara DIAGNE
Sacré Cœur 3 N° 502	Fatou Mody THIAM
Gare Petersen N° 498	Aïdara DIENE

MANDANT : SAAR VIE

DESIGNATION	NOM DU RESPONSABLE
Illico THIES	Gora SENE
Illico Ziguichor	Thierno Ousmane SANE
Illico Saint Louis	Rokhaya MBAYE

MANDANT : COLINA

DESIGNATION	NOM DU RESPONSABLE
Bureau ZI CFAO Km 2,5 Bd Centenaire de la commune de Dk N° Carte 484	Marème NDAO
Bureau VDN 96 Sacré Cœur 3 Pyrotechnie N° Carte 487	Seny Fatim MBAYE
Bureau Grand YOFF 8 W Cité Fougeroll Scat Urbam N° carte 489	Ibrahima NDIAYE
Bureau Central Park Av Malick SY x Autoroute N° carte 30	Abdoulaye DIOP
Rufisque cité millionnaire sortie gare routière	Khady Niang BEYE
Parcelles Assainies Dakar 33, cité soprim face U 14	Raymond CURTIS

BUREAUX COURTIERS

MANDANT : ACA - ASSURANCES - SA

DESIGNATION	NOM DU RESPONSABLE
Bureau Golf Nord	Madame DIOUF née Ndéye Arame DIENG
Bureau marché du port, GIE Aster Mbaye Amar	Aster Mbaye AMAR

MANDANT : ACC AIDARA CHERIF

DESIGNATION	NOM DU RESPONSABLE
Ziguinchor, Boulevard 54 Immeuble Aïdara Chérif	Almamy KOTE
Castors parc nadio	Alassane KOTE

MANDANT : ASSURANCES COURTAGE ET CONSEIL (ASSURCO)

DESIGNATION	NOM DU RESPONSABLE
Assurco LOUGA	Bathié FALL
Assurco SAINT LOUIS	Mme DIEYE Sophie DIOUF
Assurco ECOLE DIOR	Mme NIANG Awa DIOP
Assurco Parcelles Assainies FADIA	Ibrahima KANE
Assurco COLOBANE	Mbaye MBOUP
Assurco PIKINE tally bou bess	Mame Ndoumbé GUEYE
Assurco TOUBA	Edouard NDOUR
Assurco Thiaroye	Abou GUEYE
Assurco DERKLE	Fallou DIBA
Niary Tally	Ibnou NIANG
Parcelles boulevard	Ali Faty MBOUP
Ecole DIOR	Mme NIANG Awa DIOP
Cité Sipres	Mar DIOP
Kébémér	Birame NDIAYE
Maristes	Mme SEYE Fatima NDIAYE
Pikine Icotaf	Aïcha DIALLO
Rufisque	Madame SAMB Mame Gueum NDOYE
Kaolack	Mme LY Abibatou KANE

MANDANT : COURTAGE D'ASSURANCES ET CONSEIL GUEYE ET ASSOCIES (CAC G&A)

DESIGNATION	NOM DU RESPONSABLE
Bureau Thann, 17 rue de Thann	Samba CISSE
CAC TOUBA, Darou Miname route Nat. X sérigne Fallou	Massamba DIENG
CAC COLOBANE, Angle Mousse villa n° 3069	Mame ousmane MANE
CAC THIAROYE 1,Km 12,25 RTE de RUF villa n° 27 poste Thiaroye	Bounama DIOP

MANDANT : HORIZONS ASSURANCES SA

DESIGNATION	NOM DU RESPONSABLE
Colobane Rufisque N° 530	Rama DIOP
Gare routière Parcelles Assainies	Oumar NDIAYE
Rufisque N° 529	Cécile NDIAYE
Guédiawaye N° 532	Aïssatou NDIAYE
HORIZONS Grand Yoff 2 cité millionnaire face stade N° 531	Houlèye KANE
HLM	Mme DABO Fatoumata DRAME

MANDANT : L'AFRICAINNE D'ASSURANCE

DESIGNATION	NOM DU RESPONSABLE
AFRICAINNE TOUBA	Modou Bodé
AFRICAINNE TAMBACOUNDA	Amadou AGNE
AFRICAINNE TIVAVOUANE	Baba FALL
AFRICAINNE ICOTAF	El Hadji DIEYE
AFRICAINNE COLOBANE	Seydi Ababacar NDIAYE
AFRICAINNE FATICK	Omar CISSE
AFRICAINNE GUEDIAWAYE CITE FADIA	Madadou CAMARA
AFRICAINNE KEBEMER	Pape CISSE
AFRICAINNE LOUGA	El Hadji CISSE
AFRICAINNE MBOUR	Cheikh DIOP

MANDANT : SECAR

DESIGNATION	NOM DU RESPONSABLE
SECAR THIAROYE, en face SONATEL	Boucar DIOUF
SECAR YOFF AEROPORT	Saguigal BA
Médina	Mme Ndèye A. NDIAYE

MANDANT : SOCIETE DE GESTION ET DE REPRESENTATION D'ASSURANCE AU SENEGAL

DESIGNATION	NOM DU RESPONSABLE
SOGERAS YOFF	M. SECK
SOGERAS LOUGA	Bayack LO
SOGERAS THIES rue docteur Guillé	Arame DIOP
SOGERAS THIES Gare routière	Mbaye NIANG

MANDANT : SOCIETE DE REPRESENTATION ET DE GESTION EN ASSURANCE

DESIGNATION	NOM DU RESPONSABLE
COURTASSUR PIKINE, face marché zing tally boubess	Khady DIOP THIOME
COURTASSUR MALICK SY	Boubacar COULIBALY
COURTASSUR PETERSEN	Ousseynou GUEYE
COURTASSUR GUEULE TAPEE	Samba MAREGA
COURTASSUR PIKINE TALLY BOUMACK	Abdoulaye GUEYE

MANDANT : BICCAR

DESIGNATION	NOM DU RESPONSABLE
BICCAR ASSURANCES GOLF NORD GUEDIAWAYE	BABACAR S. DIOP
BICCAR GUEDIAWAYE CROISEMENT BETHIO N° 312	MAÏMOUNA SANGARE

MANDANT : FAGGU

DESIGNATION	NOM DU RESPONSABLE
FAGGU GENDEL RUFISQUE EST RTE NATIONALE	Mariama NDIAYE

MANDANT : SCAR

DESIGNATION	NOM DU RESPONSABLE
SCAR KHAR YALLA FACE RD POINT LT 6	Madame DIA

MANDANT : ASSURAMA

DESIGNATION	NOM DU RESPONSABLE
Bureau de Diourbel	Ibou SENGHOR
Bureau de Touba	Ndongo FALL
Bureau de Diourbel 2	Sokhna Fatma THIAM

MANDANT : ZINITH ASSURANCES

DESIGNATION	NOM DU RESPONSABLE
Point E Boulevard de l'Est en face SGBS	Mamadou NIANG

MANDANT : TAÏBA ASSURANCES

DESIGNATION	NOM DU RESPONSABLE
Kaolack 6 léona, rue Cheikh Ibra FALL lot n° 711	Mouhamadou Ady DIAW

ANNEXE IV**Liste des Mandataires Non Salaries****MANDATAIRES SOCIETES****MANDANT : AMSA IART**

PRENOM NOM	ADRESSE
BASSIROU FALL N° 619	DIAMAGUENE NORD
ALIOUNE NDIAYE N° 616	CITE AÏNOUMADY EXTENTION VILLA N°2 KEUR MASSAR
LAMINE LO DIOP N° 613	04/A ZONE B
BAÏDY SY N° 611	RUE 59 X 70 FANN HOCK N° 3700
MALICK NDAO GAYE N° 614	KM 22 ROUTE DE RUFISQUE
JEAU LOUIS PATRICE GAYE N° 612	1617 HLM 4
AÏDA MBENE DIOP N° 615	PACK LAMBAYE ENTREE PIKINE
ALIOUNE BADARA TOURE N° 620	1916 HLM 5
MAMADOU M. MBOUP N° 618	RUE SAINT GERMAIN GOREE
MOHAMADOU M. DIOUF N° 734	MECKE LEBOU
MBAYANG DIOP N° 626	GIBRALTAR 2, VILLA N° 273
MARIAMA NDIAYE N° 627	LOT N° 6 HANN MARISTE
GAMOU SOW N° 690	199 GRAND DAKAR
BLAISE NDIAYE N° 691	SICAP LIBERTE 3 VILLA N° 1968
PAPA BALLA NDIAYE N° 735	ROUTE DE KHOR SOR SAINT LOUIS
CHEIKH THIAM N° 617	MLM 1
AWA LOUM DIEYE N° 705	ALMADIES ZONE 5
MOUHAMED TINE N° 706	SICAP LIBERTE 3
EL HADJI IDRISSE COURBARY N° 689	1 HLM FASS

MANDANT : SAAR VIE

PRENOM NOM	ADRESSE
GORA SENE CARTE N° 557	THIES QUARTIER SILMANG
THIERNO ISMAÏLA SANE N° 556	QUARTIER LYNDIANE
ROKHAYA MBAYE CARTE N° 555	SAINT LOUIS
AWA DIENE DIALLO CARTE N° 550	QUARTIER NDORONG VILLA N° 16 KK
DAOUDA SENHOR CARTE N° 549	CITE LAMY THIES
LOUIS PREIRA CARTE N° 548	TILENE CENTRAL PARCELLE 1070 ZIGUINCHOR
ANTOINE LOUGOUMA LOPY N° 547	COMMUNE ZIGUINCHOR
ABDOUL HALIME SYLLA N° 546	QUARTIER GAUMEL ZIGUINCHOR
CHRISTOPHE GOMIS CARTE N° 545	TILENE CENTRAL COMMUNE DE ZIGUINCHOR
FATOU KANE DIOP CARTE N° 544	GRAND MBAO QUARTIER MEDINE
YAYA SANGARE CARTE N° 543	RUFISQUE 2 N° 477 B

EXERCICE 2012

NDOUNGUE DIEYE THIAM N° 508	HLM GRAND YOFF
ESTERE BADJI CARTE N° 541	HLM 6 NIMZATT N° 2633
SOPHIE NDAO CARTE N° 540	HLM 5 N° 1834 DK
MALANG DIEDHIOU CARTE N° 539	QUARTIER COLOBANE ZIGUINCHOR
NDEYE MARIEME BALAYARA N° 538	SACRE CŒUR 3 VILLA 9596
ABSA FAYE CARTE N° 551	KASNACK KAOLACK
JOEL ATA AKOUETE AKPABIE N° 507	GUEULE TAPEE RUE 63 X 54
ABDOURAHMANE NDIAYE N° 509	HANN MARISTE SCAT URBAM VILLA N° 2
DETHIE BA CARTE N° 510	RUE MACTAR DIALLO SOR SAINT LOUIS
FATOU NDOUR CARTE N° 511	HAMO 4 N° 51268
COUMBA THIOUNE CARTE N° 512	LIBERTE 6 CITE SONATEL 2 VILLA N°1
JULIEN GOUDIABY CARTE N° 513	TILENE CENTRAL ZIGUINCHOR
MAME ADAMA MBAYE CARTE N° 514	GUINAW RAIL SUD QUARTIER SOTRAC 2
MAME AWA THIAM CARTE N° 508	GUEULE TAPEE DAKAR RUE 63 X 67
NDEYE DIEME NDIAYE N° 491	USINE PARC N° 2542 DAKAR
AMETH DIOP CARTE N° 492	435 HLM GUEULE TAPEE
MOR FATY FAYE CARTE N° 493	QUARTIER TOUBA OUKAM
NDAO NDIAYE WADE N° 494	BARGNY CITE EST 2
ABSA MBAYE CARTE N° 495	FANN HOCK IMMEUBLE KEUR KHADIM
ALIOUNE NDIAYE CARTE N° 496	KEUR MASSAR AÏNOUMADY EXTENTION VILLA N° 2
NAYCY SARR CARTE N° 526	HLM 4 VILLA N° 989
THIOUMBE GUEYE CARTE N° 525	HANN MARISTE 61 J
SADIBOU SANE CARTE N° 524	KADIOR ZIGUINCHOR
PAPE BOUBACAR KANE N° 523	HLM ROUTE DE DAKAR VILLA N° 113 THIES
AÏSSATOU NDIAYE CARTE N° 522	HAMO V VILLA E 143 GOLF NORD EST II GUEDIAWAYE
MAMADOU DIAWARA CARTE N° 521	QUARTIER SAM PATHE THIES
KHADY SEYDI CARTE N° 527	RUE FELIX EBOUE
GENEVIEVE AGNAGNA BIAGUI N° 624	ZIGUINCHOR GOUDEL
MAMADOU DIATTA N° 623	ZIGUINCHOR GOUDEL

MANDANT : AXA ASSURANCES

PRENOM NOM	ADRESSE
MATAR DIAGNE CARTE N° 602	HLM NIMZATT 2695
PAPA NIOKHOR FALL CARTE N° 595	HANN MARISTES
ASSANE DIENG CARTE N° 597	24 CASTORS
CHERIF ATHKHANA O. B. FALL N° 596	DIEUPPEUL 1 2301 B
ARFANG THIAM CARTE N° 565	P.A. UNITE 08 N° 402
ADEL HALAOUI CARTE N° 563	63 AV LAMINE GUEYE
MAMADOU SEYE CARTE N° 564	DIAMAGUENE SICAP MBAO N° 281
NDEYE ARAME SEYE CARTE N° 566	SACRE COEUR 3 VDN EXTENTION N° 10378
ALIOUNE SADIO CARTE N° 567	5330/I LIBERTE 5
DOUDOU NDIAYE CARTE N° 568	KAOLACK
AMATH TOP CARTE N° 569	38 CITE FADIA GUEDIAWAYE
ABDOULAYE DIENG CARTE N° 570	7714 SICAP MERMOZ
AHMETH BACHIR SANGARE N° 571	POINT E RUE 5 X 4 AV BIRAGO DIOP
AÏSSATOU DIALLO CARTE N° 580	THIAROYE AZUR VILLA N° 63 SOCABEG
SAMBA MBENGUE CARTE N° 578	CITE WATEL LOUGA
BILAL DIAGNE CARTE N° 579	BALACOSS SOR SAINT LOUIS
SISSOKHO BADOU CARTE N° 577	CITE SONATEL FACE YAVUZ SELIM
CHEIKH AHMED TIDIANE DIOP N° 637	83, CITE BIAGUI (YOFF)
ADJA ABY SAGNE BA N° 638	SICAP LIBERTE 6 EXTENTION VILLA N° 10

EXERCICE 2012

EL HADJI SEYDOU NOUROU FAYE	RUE 31X36 DAKAR MEDINA
AW AÏSSATA N° 747	PARCELLES ASSAINIES UNITE 15
AÏSSATOU CAMARA N° 748	OUAGOU NIAYES II
BIRAHIM SAKHO N° 749	CITE DES ENSEIGNANTS
ABDOURAHMANE KANE N° 750	PARCELLES ASSAINIES UNITE 16
MAMADOU M. DIAGNE N° 751	CITE MILLIONNAIRE GRAND YOUFF
OUMY D. SEYE Mme DIONE N° 752	PA UNITE 11
IBRAHIMA K. B. NDIAYE N° 753	MERMOZ PYROTHNIE
ALIOUNE FALL N° 610	YEUMBEUL SUD

MANDANT : ASSURANCES LA SECURITE SENEGALAISE (ASS)

PRENOM NOM	ADRESSE
ASTOU NDIONGUE CARTE N° 464	YOUFF TONGHOR
SEYDINA SY CARTE N° 467	N° 903 HLM 3
NGONE DIABA DIEYE CARTE N° 460	USINE BENE TALLY
EL HADJI ISMAÏLA DIAGNE 694	TOUBA DAROU MINAM
RAMATOULAYE DIOP N° 696	HLM GRAND YOUFF 7282
AMINATA DIOP N° 697	LIBERTE 6
PAPA SERIGNE DIOP N° 698	PA U 25 N° 399
BINETA TALL N° 699	ROUTE DU FRONT DE TERRE CITE MARINE 2 N° 3
ABDOULAYE NIANG N° 701	AVENUE BLAISE DIAGNE
CHERIF YOUNOUSS BEYE N° 704	PARCELLE ASSAINIES U 19 N° 550
IBRAHIMA GUEYE N° 652	HLM ROUTE DE MBOUR

MANDANT : COMPAGNIE NATIONALE D'ASSURANCE AGRICOLE DU SENEGAL (CNAAS)

PRENOM NOM	ADRESSE
THIerno NDIAYE CARTE N° 468	TOUBA DAROU MINAME
MOUSSA NDIAYE CARTE N° 462	TOUBA
IBRAHIMA DIALLO CARTE N° 461	TAMBACOUNDA
ABDOULAYE KANDE CARTE N° 459	MEDINA GOUNASS QUARTIER CENTRE I
IBRAHIMA GAYE CARTE N° 471	THIES HLM ROUTE DE DAKAR VILLA N° 124
ABDOULAYE SOW CARTE N° 470	DAKAR PLATEAU
Mouhamadou Moustapha ANE N° 640	Hann Mariste II
El Hadji Oumar KANE N° 641	7 rue El Hadji Mbaye GUEYE
Ampanh JOHNSON N° 642	Cité BCEAO villa n° E 68
Madiouf DEME Carte N° 655	Gouye DIAMA Communauté rurale de notto gouye
Bara NDIAYE N° 656	Appartement n° 5b Immeuble Pasteur Dakar
MANGONE KANE N° 665	OUAKAM DAKAR
OUMOU AMADOU GADIO N° 666	MATAM
HAMADY ALASSANE BA N° 667	HAMADY OUNARE KANEL
ADAMA KA N° 668	LOBALY
DJIBY SAMBA FALL N° 669	SINTHIU GARBA FALBE
ADAMA ABOU WATT N° 670	THIALY MAKAL
OUMOU NDIAYE N° 671	OREFONDE MATAM
ZEYNIL ABIDINE KAMARA N° 672	NDIAYEGA III BAKEL
MAMADOU BOCAR DIA N° 673	KOBILO DIAKHATE
DAOUDA THIAM N° 674	KOUNDEL

EXERCICE 2012

ISMAÏLA SALL N° 675	DAROU SALAM 6, SINTHIOU GARBA
HOULEYE DIA N° 676	MATAM
HAMIDOU AMADOU LY N° 677	KANEL
IDRISSA TRAORE N° 678	SOUBACOUNDA BOKILADJI
YAYA ABDOULAYE KANE	DABIA ODEDJI THILOGNE
ABOUBAKRY KANE N° 680	AGNAM THIODAYE
SAMBA BA N° 681	DIAL PECHEUR
BINTOU DIALLO N° 682	SINTHIOU FADIAR
BAKARY NIANGHANE N° 683	DIAL DIOP X REIMS
AMADOU SADOU CAMARA N° 684	GAUGUEL SOULE
AMADOU CISSE N° 685	YOUPE HAMADY

MANDANT : CGA ASSURANCES

PRENOM NOM	ADRESSE
NDIAGA NDIONGUE	GUENDEL 4 RUFISQUE
OUSMANE FALL	TAMBACOUNDA
EL HADJI MALICK KANE	TAMBACOUNDA
ALASSANE BARRY	KOLDA
MAKHA THIAM	TAMBACOUNDA
SOULEYMANE SISSAO CARTE N° 446	TAMBACOUNDA
MAMADOU DIALLO CARTE N° 275	QUARTIER GOUREL TAMBA
ADAMA SEYE CARTE N° 87	PLACE JEAN PAUL II ZIGUINCHOR
MOUSSA DIENG CARTE N° 456	YMCA AV. BOURGUIBA
CHEICK MADICKE FAYE N° 457	VILLA N° 1117 NIMZAT PIKINE RUE 10
DEMBA NDIAYE N° 715	DIALEGNE LOT 4659 KAOLACK
ALADJI NDIAYE N° 716	ESCALE KOLDA
MANGONE BA N° 717	SAINT LOUIS
MAMADOU KOUYATE N° 718	MEDINA WANDIFA
IBRA SECK N° 719	KEUR MBAYE FALL
BABACAR MBAYE N° 720	OUAKAM
MAR MBAYE N° 721	DANGAR RESIDENCE RUFISQUE
DIARIETOU TRAORE N° 722	HLM FASS PAILLOTE
KHADIDIAOU SECK N° 738	EN FACE SERVICE DES MINES KAOLACK
IDRISSA DIALLO N° 736	KAWSARA FALL THIES
CHEIKH AHMED BAMBA TOP N° 739	TALLY BOUBESS DAROU MARNANE TOUBA
DJIBRIL DIOP N° 740	POSTE THIAROYE
FATOU DJITTE N° 741	SICAP AMITIE 3 N° 4449
MARIEME GUEYE BOUSSO N° 742	283 CITE DJILY MBAYE
SERIGNE BOUSSOBE SAMB N° 763	TOUBA DAROU MARNANE
EL HADJI BIRANE DIALLO N° 764	ZIGUINCHOR ROND POINT ALINE SITEO DIATTA
FATOU KINE GAYE N° 765	MBACKE NDOYENNE
BOUNAMA NDIR N° 766	TOUBA DAROU MARNANE
MBAYE CISSE N° 767	TOUBA DAROU MARNANE
MOUSTAPHA DIEME N° 768	32 CITE OUVRIERE DOURBEL
MAME MOR DIATTARA N° 769	MBACKE KHAWAR
MOUSTAPHA DIENG N° 770	CROISEMENT DAROU MARNANE
PAPE GUIRANE LO N° 771	TOUBA DAROU MARNANE

MANDANT : SONAM VIE

PRENOM NOM	ADRESSE
ANSOUMANA DIABATE	76, CITE SOCIDAK ZAC MBAO

MANDANT : SONAM SA

PRENOM NOM	ADRESSE
FATIMATOU AÏDARA N° 658	SOPRIM EXTENTION DAKAR
NDEYE GONE DIOR N° 659	KASNACK KAOLACK
DEBO BA N° 660	HLM 5
FALLE WADE N° 661	HLM GRAND YOFF
EL HADJ MALICK FAYE N° 662	PA KEUR MASSAR U 12
VINCENT WILLIAM FORSTER N° 663	SICAP AMITIE 3
MOUSSA SONKON° 664	CITE OUVRIERE SEIB DIOURBEL

MANDANT : ASKIA ASSURANCES

PRENOM NOM	ADRESSE
FALLOU GUEYE N° 651	DIEUPPEUL 1 N° 2572
LAÏTY THIOYE N° 209	TOUBA DAROU MARNANE
FATOU THIAM N° 760	RUE 5 X CORNICHE
ABDOULAYE DIA GAYE N° 761	GARE ROUTIERE GUEKOKH

MANDANT : ALLIANZ

PRENOM NOM	ADRESSE
MARIE ME BA 657	SL FINANCE SA SOR CORNICHE SAINT LOUIS
IBRAHIMA DIALLO N° 743	PA UNITE 17
MAMDOU CISSE N° 744	CITE DIAMALAYE 2
JEAN JACQUES E. MAKOKO N° 745	CITE CONACHAP
MOULAYE SECK N° 762	TOUBA DAROU MARNANE
IDRISSA NDAW N° 686	SICAP AMITIE 2

MANDANT : SALAMA

PRENOM NOM	ADRESSE
MOUHAMED L. SONKO N° 733	NORD FOIRE AZUR

MANDATAIRES COURTIERS

MANDANT : SCAR INTERNATIONAL

PRENOM NOM	ADRESSE
OUMAR DIOP N° 754	AIGLON THIES
MAMDOU NDIAYE N° 755	GARE ROUTIERE THIES
OUSMANE FAYE N° 756	HAMO II N° S/ 07 DAKAR
MAME NDOYE DIOUF N° 757	DIAMAGUENE
EL HADJI MALICK DIENE N° 758	GUEDIAWAYE
ABDOULAYE M. TOURE N° 759	1755 HLM 5 DAKAR

MANDANT : CAC GUEYE & ASSOCIES

PRENOM NOM	ADRESSE
MOUSTAPHA GUEYE N° 687	GRAND YOFF

MANDANT : ZENITH ASSURANCES

PRENOM NOM	ADRESSE
ADJA MADELEINE NDIAYE N° 773	
MARIE ME DIOP N° 774	SCAT URBAM 1